


STATYTOJO (UŽSAKOVO) PAVADINIMAS	Klaipėdos miesto savivaldybė
STATINIO PROJEKTO PAVADINIMAS	Kitų inžinerinių statinių Paryžiaus Komunos g. 14, Klaipėdoje, statybos projektas
STATINIO NUMERIS IR PAVADINIMAS	00 – Visi statiniai
STATINIO PROJEKTO ETAPAS	Techninis darbo projektas
STATINIO STATYBOS RŪŠIS	Nauja statyba
STATINIO KATEGORIJA	Nesudėtingieji, neypatingieji statiniai
STATINIO PROJEKTO DALIS	Sklypo sutvarkymas (sklypo planas)
BYLOS (SEGTUVO) LAIDOS ŽYMUO	0
TOMAS	II
BYLA	SS2458-00-TDP-SP
DIREKTORĖ	IEVA ČIRŪNAITĖ
	A.V. parašas
STATINIO PROJEKTO VADOVAS	parašas
STATINIO PROJEKTO DALIES VADOVAS	parašas

2024, VILNIUS


STATINIO PROJEKTO BYLOS (SEGTUVO) DOKUMENTŲ SUDĖTIES ŽINIARAŠTIS

Dokumento žymuo	Lapų sk.	Laida	Dokumento pavadinimas	Pastabos	Lapo Nr.
SS2458-00-TDP-SP.T	1	0	Antraštinis lapas		1
SS2458-00-TDP-SP.BSŽ	1	0	Bylos sudėties žiniaraštis		2
SS2458-00-TDP-SP.PSŽ	1	0	Projekto sudėties žiniaraštis		3
SS2458-00-TDP-SP.AR	8	0	Aiškinamasis raštas		4-11
SS2458-00-TDP-SP.TS	42	0	Techninė specifikacija		12-53
SS2458-00-TDP-SP.SŽ	3	0	Sąnaudų kiekių žiniaraštis		54-56
SS2458-00-TDP-SP.B-01	1	0	Sklypo situacijos schema		57
SS2458-00-TDP-SP.B-02	1	0	Sklypo planas		58
SS2458-00-TDP-SP.B-03	1	0	Sklypo aukščių planas		59
SS2458-00-TDP-SP.B-04	1	0	Sklypo sutvarkymo planas		60
SS2458-00-TDP-SP.B-05	1	0	Suvestinis inžinerinių tinklų planas		61
SS2458-00-TDP-SP.B-06	1	0	Multifunkcinės sporto aikštelės planas		62
SS2458-00-TDP-SP.B-07	1	0	Dangų detalės		63
SS2458-00-TDP-SP.B-08	1	0	Pamatų įrengimas		64
	1	1	Priedai		65

0	2024-11-	Statybos leidimui, konkursui ir statybai			
Laida	Išleidimo data	Laidos statusas, keitimo priežastis (jei taikoma)			
Kval. Patv. Dok. Nr.	 UAB „Synergy Solutions“ Daugėlišio g. 32, LT-09300 Vilnius, Tel. +370 699 19 282, el. p. info@ss-exp.com			Statinio projekto pavadinimas Kitų inžinerinių statinių Paryžiaus Komunos g. 14, Klaipėdoje, statybos projektas	
	Pareigos	Vardas Pavardė	Parašas	Statinio numeris ir pavadinimas	
	25757	SPV		00 – Visi statiniai	
	27617	SPDV			
				Dokumento pavadinimas	Laida
				Bylos sudėties žiniaraštis	0
LT	Statytojas Klaipėdos miesto savivaldybė			Dokumento žymuo SS2458-00-TDP-SP.BSŽ	Lapas 1
					Lapų 1


PROJEKTO SUDĖTIES ŽINIARAŠTIS

Eil. Nr.	Bylos (segtuvo) žymuo	Laida	Pavadinimas	Pastabos
1	2	3	4	5
1.	BD	0		
2.	SP	0		
3.	NŠ	0		
4.	E	0		
5.	SO	0		
6.	KS	0		

0	2024-11-	Statybos leidimui, konkursui ir statybai			
Laida	Išleidimo data	Laidos statusas, keitimo priežastis (jei taikoma)			
Kval. Patv. Dok. Nr.	 UAB „Synergy Solutions“ Daugėliškių g. 32, LT-09300 Vilnius, Tel. +370 699 19 282, el. p. info@ss-exp.com		Statinio projekto pavadinimas Kitų inžinerinių statinių Paryžiaus Komunos g. 14, Klaipėdoje, statybos projektas		
	Pareigos	Vardas Pavardė	Parašas	Statinio numeris ir pavadinimas	
	25757	SPV		00 – Visi statiniai	
	27617	SPDV			
				Dokumento pavadinimas	Laida
				Projekto sudėties žiniaraštis	0
LT	Statytojas Klaipėdos miesto savivaldybė		Dokumento žymuo SS2458-00-TDP-BD.PSŽ		Lapas Lapų
				1	1

Pagrindinių normatyvinių statybos dokumentų, kuriais vadovaujantis parengtas projektas, sąrašas:

1. Lietuvos Respublikos teritorijų planavimo įstatymas;
2. Lietuvos Respublikos nekilnojamojo kultūros paveldo įstatymas;
3. Lietuvos Respublikos architektūros įstatymas;
4. Lietuvos Respublikos civilinis kodeksas;
5. Lietuvos Respublikos specialiųjų žemės naudojimo sąlygų įstatymas;
6. Lietuvos Respublikos želdynų įstatymas;
7. Lietuvos Respublikos neįgalųjų socialinės integracijos įstatymas;
8. STR 1.01.09:2017 Statinių klasifikavimas;
9. STR 1.01.08:2002 Statinio statybos rūšys;
10. STR 1.04.04:2017 Statinio projektavimas, projekto ekspertizė;
11. STR 1.05.01:2017 „Statybą leidžiantys dokumentai. Statybos užbaigimas. Statybos sustabdymas. Savavališkos statybos padarinių šalinimas. Statybos pagal neteisėtai išduotą statybą leidžiantį dokumentą padarinių šalinimas“;
12. STR 1.01.02:2016 Normatyviniai statybos techniniai dokumentai;
13. STR 2.03.01:2019 Statinių prieinamumas;
14. STR 2.06.04:2014 Gatvės ir vietinės reikšmės keliai. Bendrieji reikalavimai;
15. STR 1.04.02:2011 „Inžineriniai geologiniai ir geotechniniai tyrimai“;
16. STR 2.03.01:2019 „Statinių prieinamumas“;
17. LST 1516 Statinio projektas. Bendrieji įforminimo reikalavimai;
18. LST 1569 Statinio projektas. Lauko inžinerinių tinklų grafiniai ženklai;
19. LST EN 1177:2008 Smūgį silpninanti žaidimų aikštelės danga. Kritimo kritinio aukščionustatymas“;
20. LST EN 1176-1:2008 Žaidimų aikštelių įranga ir dangos. 1 dalis. Bendrieji saugos reikalavimai ir bandymo metodai.
21. RSN 156-94 Statybinė klimatologija;
22. ISO 21542:2011 „Pastatų statyba. Užstatytos aplinkos prieinamumas ir naudojamumas“;
23. ISO 23599:2012 „Pagalbinės priemonės neregiam ir silpnaregiams. Taktiliniai vaikščiojamojo paviršiaus indikatoriai“;

0	2024-11-	Statybos leidimui, konkursui ir statybai			
Laida	Išleidimo data	Laidos statusas, keitimo priežastis (jei taikoma)			
Kval. Patv. Dok. Nr.	 UAB „Synergy Solutions“ Daugėliškių g. 32, LT-09300 Vilnius, Tel. +370 699 19 282, el. p. info@ss-exp.com	Statinio projekto pavadinimas Kitų inžinerinių statinių Paryžiaus Komunos g. 14, Klaipėdoje, statybos projektas			
	Pareigos	Vardas Pavardė	Parašas	Statinio numeris ir pavadinimas	
25757	SPV			00 – Visi statiniai	
27617	SPDV				
				Dokumento pavadinimas	Laida
				Aiškinamasis raštas	0
LT	Statytojas	Klaipėdos miesto savivaldybė		Dokumento žymuo	Lapas Lapų
				SS2458-00-TDP-SP.AR	1 7

24. „Gaisrinės saugos pagrindiniai reikalavimai“;
25. Automobilių kelių standartizuotų dangų konstrukcijų projektavimo taisyklės KPT SDK 19;
26. Automobilių kelių dangos konstrukcijos asfalto sluoksnių įrengimo taisyklės IT asfaltas 24;
27. IT ŽS 17 Automobilių kelių žemės darbų atlikimo ir žemės sankasos įrengimo taisyklės;
28. ST 188710638.06:2004 Automobilių kelių žemės sankasos įrengimas;
29. MN TRINKELĖS 14 Automobilių kelių dangos konstrukcijos iš trinkelėlių ir plokščių įrengimo metodiniai nurodymai;
30. TRA SBR 19 Automobilių kelių nesurištųjų mišinių ir gruntų, naudojamų sluoksniams be rišiklių, techninių reikalavimų aprašas;
31. TRA UŽPILDAI 19 Automobilių kelių užpildų techninių reikalavimų aprašas;
32. TRA ASFALTAS 24 Automobilių kelių asfalto mišinių techninių reikalavimų aprašas;
33. TRA TRINKELĖS 14 Automobilių kelių trinkelėlių, plokščių ir kitų medžiagų techninių reikalavimų aprašas;
34. Želdynų įrengimo ir želdinių veisimo taisyklės;
35. Želdinių apsaugos, vykdančios statybos darbus, taisyklės;
36. Kriterijai, kuriuos atitinkantys medžiai ir krūmai priskiriami saugotiniams želdiniams.
37. STR2.03.01:2019 „Statinių prieinamumas“;

Kiti dokumentai

38. Techninė užduotis.
39. Topografinis planas TIIS1-20240910-058189, sudarytojas – Marius Petrauskas, kv. paž. nr. 1GKV-877.
40. Inžinerinių geologinių tyrinėjimų ataskaita, tyrimo identifikavimo numeris Žemės gelmių registre 51290-2024.
41. Teritorijos tarp Taikos pr., Kauno g., Šilutės pl. Ir Paryžiaus Komunos g. detaliuoju planu, Nr. T2-304.

-

Kompiuterinės programos, kuriomis vadovaujantis parengta ši dalis:

Windows ir kitos į šią OS integruotos aplikacijos; Office Business; OpenOffice; AutoCAD.

Pažintiniai duomenys apie žemės sklypą, teritoriją

Sklypas yra Klaipėdos miesto centrinėje dalyje, Paryžiaus Komunos g. 14. Sklypas šiaurinėje ribojasi su Paryžiaus Komunos gatve, Vakarinėje pusėje pusėje – su sklypu Klaipėdos Adomo Bako dailės mokykla, pietinėje dalyje su Ažuolyno parku. Rytinėje dalyje su VšĮ Klaipėdos futbolo mokyklos sklypu.

Teritorijos geografinė vieta: Klaipėda.

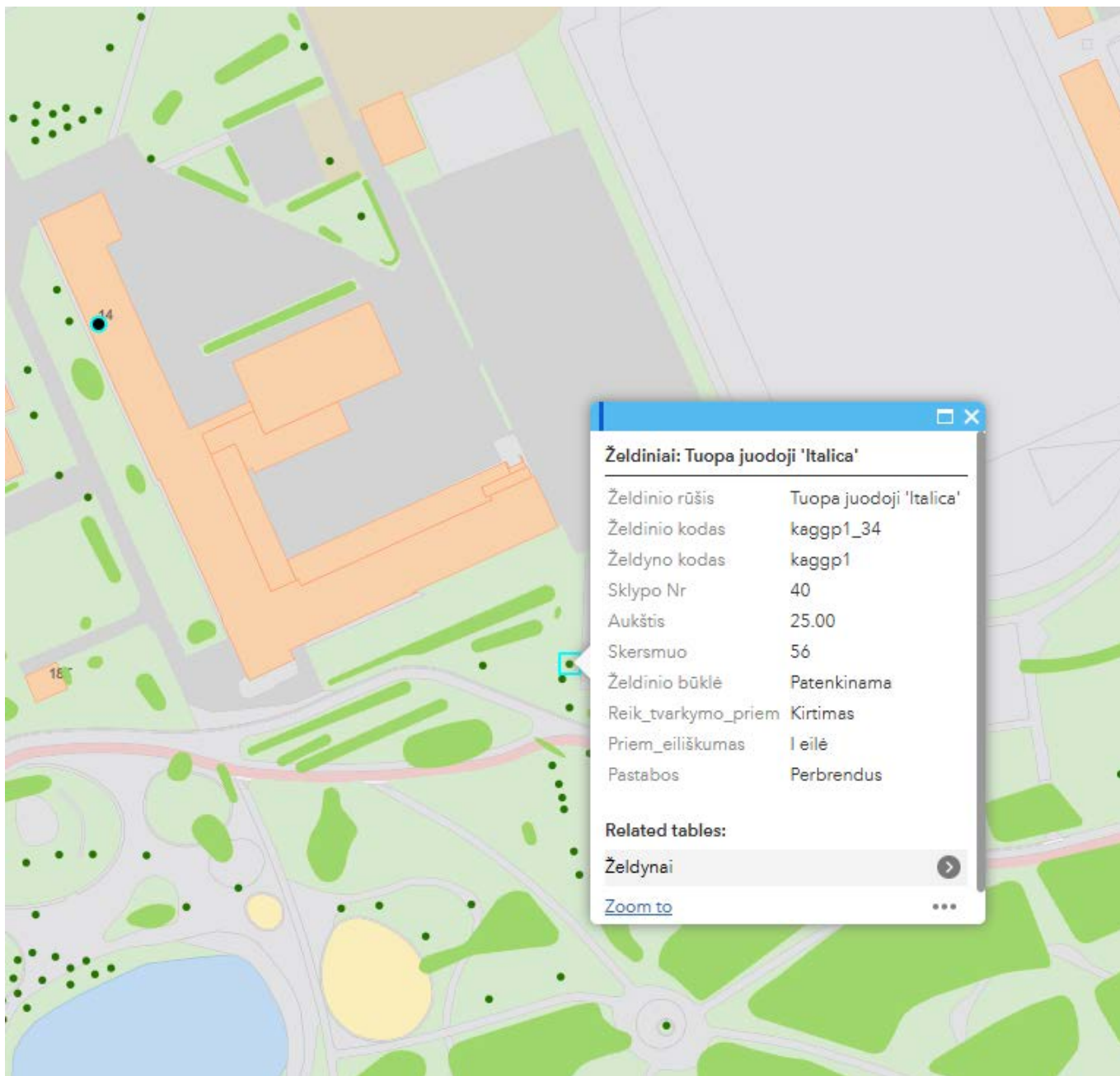
- a) vidutinė metinė oro temperatūra- +7,0 oC;
- b) šalčiausio penkiadienio oro temperatūra- -21 oC;
- c) santykinis metinis oro drėgnumas- 81%;
- d) vidutinis metinis kritulių kiekis – 735 mm;
- e) maksimalus paros kritulių kiekis (absoliutus maksimumas) – 73,9 mm;
- f) vyraujančios stipriausių vėjų kryptys: sausio mėn.- PR, R, liepos mėn.- iš V, ŠV;
- g) vidutinis metinis vėjo greitis- 5,2 m/s;

Dokumento žymuo	Lapas	Lapų	Laida
SS2458-00-TDP-SP.AR	2	7	0

h) skaičiuojamasis vėjo greitis prie žemės paviršiaus (H=10m), galimas vieną kartą per 50 metų- 39 m/s.

Klimato sąlygos: teritorija yra Vidurio žemumose, Mūšos – Nevėžio porajonyje. Reljefas – nesudėtingas, performuotas, nenatūralus, pritaikytas mokyklos lauko sporto komplekso įrengimui.

Augantys želdiniai. Sklype vyrauja lapuočiai medžiai. Auga pavienių medžių ir medžių grupių. Projektuojamo aikštyno zonoje dėl projektinių sprendinių vienas medis šalinamas. Želdinys inventurizuotas ir Klaipėdos miesto interaktyviame žemėlapyje - [Gyvenamoji aplinka ir aplinkosauga](#) pateikiami duomenys apie kertamą medį. Rekomenduojama jį šalinti.



Pastatai. Sklype yra mokslo paskirties pastatai – Klaipėdos „Aitvaro“ gimnazija. Teritorijos aplinkinis užstatymas moklso paskirties paskirties pastatais, visuomeninės paskirties teritorija. Projektuojamas sporto aikštynas yra rytinėje sklypo dalyje.

Inžineriniai tinklai. Sklype yra elektros, ryšių, šilumos tiekimo, vandentiekio ir nuotekų šalinimo

Dokumento žymuo	Lapas	Lapų	Laida
SS2458-00-TDP-SP.AR	3	7	0

tinklai.

Vandens telkiniai. Teritorijoje vandens telkinių nėra .

Kultūros paveldo vertybės. Sklypas į saugomas teritorijas nepatenka, kultūros paveldo objektų sklype nėra. Sklypas vakarinėje pusėje ribojasi su kultūros paveldo objekto apsaugos zona - Rumpiškės dvaro namas (kodas 15856).

Topogeodeziniai duomenys.

Projektas parengtas naudojant topografinę nuotrauką (TIIS1-20240910-058189, sudarytojas – Marius Petrauskas, kv. paž. nr. 1GKV-877). Topografinė nuotrauka sudaryta LKS-94 koordinacijų ir LAS07 aukščių sistemose.

Geologiniai ir hidrogeologiniai duomenys.

Atlikti II geotechninės kategorijos projektiniai inžineriniai geologiniai ir geotechniniai tyrimai (atliko UAB „IGEO“), tyrimų įregistravimo numeris Nr. 51290-2024, tyrimais nustatytos geologinės ir hidrogeologinės sąlygos. Geomorfologiniu požiūriu teritorija priklauso Rimkų moreninio gūbrio fragmento mikrorajone, Vakarų Žemaičių lygumos rajone, Žemaičių – Kuršo srityje.

Pagal karsto-sufozijos kategorijos pavojingumą, teritorija priskiriama nepavojingai.

Ištirtąją geologinę sandarą sudaro holoceno technogeniniai dariniai (tIV), viršutinio pleistoceno Baltijos posvitės glacialinės (gIIIbl) ir fliuvioglacialinės (fIIIbl) nuogulos.

Gruntinis vanduo sutiktas 0,9-1,8m gylyje nuo žemės paviršiaus (7,20-8,00m abs.a).

Maksimalus gruntinio vandens lygis priklauso nuo kritulių kiekio, metų sezono ir gruntinio vandens sąsajos su paviršiniaisiais vandenimis. Tačiau sausuoju arba drėgnuoju metų laikotarpiu jis gali kisti. Statybos metu iškasose gali kauptis paviršinis ir kritulių vanduo.

Pagal stiprumines savybes priskiriami silpnų (IGS 1-2), vidutinio stiprumo (IGS 3), stiprių (IGS 4) ir labai stiprių (IGS 5) gruntų kategorijai.

Projektiniai sprendiniai

Numatomas stadiono statinių statyba įrengiant naujas dangas, žymėjimą, pėsčiųjų takais ir kitą reikalingą infrastruktūrą:

- Projektuojama universali krepšinio, tinklinio ir kvadrato aikštelė su aptvėrimu. Numatomas naujų pagrindų įrengimas. Projektuojama liejama gumos danga skirta visų tipų žaidimams.
- Projektuojamas 3 takelių po 1,22 m bėgimo takas. Takui projektuojama liejamos bėgimo takų danga, kuri įrengiama ant tinkamai paruoštų pagrindų. Numatoma viršutinė danga – vandeniui pralaidi, dvisluoksnė, besiulė liejamos gumos danga ant asfalto pagrindo. Ilgis apie 180 m
- Bėgimo tako viduryje projektuojamos multifunkcinės laipynių ir gimnastikos zonos - vienoje iš šių zonų numatytomi „Parkour“ tipo laipiojimo įrenginiai, kitoje – lengvosios gimnastikos įrenginiai, numatomi piešiniai dangoje. Projektuojami ir įrenginiai, pitaikyti sportuoti asmenims turintiems fizinę negalią. Po įrenginiais projektuojami liejami dangai tinkami nauji pagrindai bei liejama gumos danga. Dangos storis parenkamas pagal reikalavimus ir priklauso nuo įrenginių laisvo kritimo aukščio.
- Projektuojamas šuolio į tolį sektorius su reikalinga įranga. Šuoliaduobės išmatavimai –7 x

Dokumento žymuo	Lapas	Lapų	Laida
SS2458-00-TDP-SP.AR	4	7	0

2,75 m.

- Šalia bėgimo takų numatomos metalinės, patvarios konstrukcijos, dvi žiūrovų tribūnos su suoleliais, bendras žiūrovų skaičius apie 100.
- Projektuojama lietaus ir drenažo nuotekynės sistema.
- Numatomas sklypo bendro aptvėrimo dalies keitimas 1,6 m aukščio segmentine tvora su vartais ir varteliais.
- Projektuojami suoliukai, šiukšliadėžės.
- Projektuojami betoninių trinkelių pėsčiųjų takai iki sporto aikštelių ir kiti pagal poreikį atsižvelgiant į judėjimo srautus.
- Numatomas esamų dangų ir įrenginių demontavimas, žalių vejų ir kitų dangų atstatymas šalia sporto aikštelių ir po inžinerinių tinklų įrengimo.
- Projektu numatomas vieno medžio šalinimas.

Sklypo paruošimas statybai.

Prieš pradėdant sporto aikštyno įrengimo darbus turi būti pašalintas į darbų zoną patenkantis medis.

Tvarkomoje teritorijoje pastatų griovimas nenumatomas. Numatomas asfalto ir betoninių plytelių dangų demontavimas, dalies tvoros demontavimas. Dirvožemio augalinis sluoksnis nukasamas ir sandėliuojamas vietoje, vėlesniam panaudojimui. Statybos metu pavojingos zonos aptveriamos, kad nepatektų pašaliniai asmenys.

Pastatų, inžinerinių statinių, tinklų ir susisiekimo komunikacijų išdėstymas sklype.

Įvažiavimai ir pėsčiųjų patekimas į sklypą lieka esamas - iš Paryžiaus Komunos g. Taip pat pėstiesiems patekti į sklypą galima iš Ažuolyno parko.

Pastatai neprojektuojami, įvažiavimas į sklypą esamas. Stadionas projektuojamas esamo vietoje. Takai naujose vietose įrengiami numatant patogias ir saugias jungtis tarp stadiono ir mokyklos, bei tarp aikštelių. Takams numatoma betoninių trinkelių danga.

Pastatų, inžinerinių tinklų ir susisiekimo komunikacijų altitudžių parinkimas.

Didžiausias pėsčiųjų tako su betoninių trinkelių danga išilginis nuolydis iki 5%, skersinis – iki 2 %.

Teritorijos vertikalus planavimas, lietaus vandens nuvedimas

Stadiono aukščiai projektuojami atsižvelgiant į esamą reljefą, gretimas teritorijas, paviršinio vandens nuleidimo būtinybę, esamų dangų lygius. Projektuojamas nuolydis nuo bėgimo tako 1%, nuo stadiono 1-2%

Lietaus vanduo nuo stadiono ir dalies takų šalia jo surenkamas grindinio latakais.

Universalaus dizaino, aplinkos ir statinių pritaikymo neįgaliesiems projektinių sprendinių aprašymas.

Projektuojami betono trinkelių takai yra 1.5 – 2.5 m pločio, jų išilginis nuolydis neviršija 4.9 %, skersinis nuolydis iki 2%. Takuose didesni nei 5 mm nelygumai nenumatomi. Visos projektuojamos

Dokumento žymuo	Lapas	Lapų	Laida
SS2458-00-TDP-SP.AR	5	7	0

dangos kietos, lygios, neslidžios, numatomas apšvietimas tamsiu paros metu.

Judėjimo trasose ar greta jos esančių kliūčių (stulpų, atramų) 900-1600 mm aukštyje nuo žemės paviršiaus įrengiama perspėjanti ryškios spalvos ne siauresnės nei 75 mm pločio juosta.

Visi statinio ir sklypo elementai privalo atitikti STR 2.3.01:2019 „Statinių prieinamumas“ bei jo nuorodas į kitus teisės aktus.

Gaisrinės saugos priemonės prie mokyklos pastato lieka esamos. Projekto sprendiniai neapima pastatų projektavimo – numatomi tik plokštieji kitos ir sporto paskirties statiniai mokyklos teritorijoje. Įvažiavimai į mokyklos teritoriją yra ne siauresni nei 3.5 m, jų aukštingumas nėra apribotas jokiais kliūtimis.

Projektuojamiems plokštiesiems statiniams nėra keliami reikalavimai išorės gaisrų gesinimui, todėl naujiems hidrantams poreikis neatsiranda.

Aplinkos tvarkymas, teritorijos apželdinimas.

Aplink stadioną ir įrengiamus takus numatoma veja: apsėjama kokybišku mišiniu, sudarytu iš smulkialapių žolių rūšių, suformuojančių tankų ir žemą kilimą.

Sklypo apšvietimas ir reklamos priemonių įrengimas.

Stadionui apšviesti suprojektuoti apšvietimo stulpai su šviestuvais.

Sklypo aptvėrimas ir apsaugos priemonės.

Projekto sprendiniai numato atnaujinti dalį esamo aptvėrimo, bet aptverti projektuojamą krepšinio aikštelę.. Patekimui į aikštelę numatomi 2 m pločio vartai.

Automobilių stovėjimas.

Automobilių stovėjimas lieka esamas.

Atliekų surinkimas ir tvarkymas.

Atsitiktinėms atliekoms numatomos šiukšliadėžės aikštelėse prie suolų, jų priežiūrą vykdys gimnazija. Buitinių atliekų kontenerių aikštelės neįrengiamos.

Statybinio laužo išvežimas.

Statybų metu susidariusios statybinės atliekos – skalda, žvyras ir smėlis, atliekamas gruntas ir pan. – turi būti išvežamas antriniam panaudojimui arba utilizavimui į apskrities statybinio laužo sąvartyną laikantis nustatytos tvarkos. Statybinės atliekos turi būti tvarkomos LR atliekų tvarkymo įstatymo nustatyta tvarka ir Statybinių atliekų tvarkymo taisyklėmis, kurios patvirtintos LR Aplinkos ministro.

Detalesni sprendiniai pateikiami Statybos darbų organizavimo dalyje.

Pagrindiniai techniniai rodikliai

Pavadinimas	Mato vienetas	Kiekis	Pastabos
I. SKLYPAS (Kad. Nr. 2101/0004:30)			
1.1. sklypo plotas	m ²	1.8535	

Dokumento žymuo	Lapas	Lapų	Laida
SS2458-00-TDP-SP.AR	6	7	0

1.2. sklypo užstatymo intensyvumas	%	Esamas	Esamas
1.3. sklypo užstatymo tankis	%	Esamas	Esamas
3. KITI STATINIAI			
3.1. Bėgimo takas	m ²	790	Sporto paskirties inžinerinis statinys. Nesudėtingasis II grupė. Nauja statyba
3.2. Krepšinio/tinklinio/kvardato aikštelė	m ²	608	Sporto paskirties inžinerinis statinys. Nesudėtingasis II grupė. Nauja statyba
3.3. Universali sporto aikštelė	m ²	795	Sporto paskirties inžinerinis statinys. Nesudėtingasis II grupė. Nauja statyba
3.4. Takas	m ²	631	Kitos paskirties inžinerinis statinys. Nesudėtingasis II grupė. Nauja statyba
3.5. Takas	m ²	53	Kitos paskirties inžinerinis statinys. Nesudėtingasis I grupė. Nauja statyba
3.6. Tvorą h-3,0	m	106	Kitos paskirties inžinerinis statinys. Nesudėtingasis II grupė. Nauja statyba
3.7. Tvorą h-1,6	m	90	Kitos paskirties inžinerinis statinys. Nesudėtingasis I grupė. Nauja statyba

Sprendinius pagrindžiantys skaičiavimai

Dangos konstrukcijos parinkimas

Tvarkomoje teritorijoje bus įrengiamos naujos dangos su konstrukciniais sluoksniais pagal KPT SDK 19 nurodymus.

Pėsčiųjų takuose projektuojama betoninių trinkelėlių danga 20x10x8 cm, spalva pilka, dangos apjuosiamos vejos bortais ant betoninio pagrindo. Dangos konstrukcija parinkta pagal „Automobilių kelių standartizuotų dangų konstrukcijų projektavimo taisyklių KPT SDK 19“ 13 lentelę.

Pėsčiųjų takų DK:

- 8 cm betoninės trinkelės (200x100 mm);
- 3 cm storio išlyginamasis pasluoksnis;
- 15 cm storio skaldos pagrindo sluoksnis iš nesurištojo mišinio (fr.0/45) $E_{v2} \geq 120$ MPa;
- 19 cm storio šalčiui nejautrių medžiagų sluoksnis iš nesurištojo mineralinių medžiagų mišinio, $E_{V2} \geq 80$ MPa;
- Žemės sankasa, $E_{V2} \geq 30$ MPa.

Pėsčiųjų takų trinkelėlių danga turi atitikti naujai įrengtų (esamų) takų dangą.

Sporto aikštelėms, bėgimo takui projektuojama EPDM ir SRB gumos granulių sportinė danga, kurios dangos pagrindo konstrukcija parinkta pagal „Automobilių kelių standartizuotų dangų konstrukcijų projektavimo taisyklių KPT SDK 19“ 13 lentelę Eil. Nr. 1.

Bėgimo takų, sporto aikštelių DK

- Gumos granulių danga ($t_{bendras} - 14$ mm) (Multifunkcinei sporto aikšteliui gumos granulių storis didinamas iki 40/80 mm priklausomai nuo suprojektuotų įrenginių kritimo aukščio);


Dokumento žymuo	Lapas	Lapų	Laida
SS2458-00-TDP-SP.AR	7	7	0

2. 8 cm storio asfalto sl. AC 16 PD;
3. 20 cm storio skaldos pagrindo sluoksnis iš nesurišto mineralinių medžiagų mišinio (fr. 0/45), $E_{V2} \geq 100$ MPa;
4. 17 cm storio šalčiui nejautrių medžiagų sluoksnis.
5. Žemės sankasa, $E_{V2} \geq 30$ MPa.

Dokumento žymuo	Lapas	Lapų	Laida
SS2458-00-TDP-SP.AR	8	7	0

Techninių specifikacijų sąrašas

TS-01	Žemės darbai.....	2
TS-02	Augalijos priežiūra, šalinimas, augalinis gruntas	4
TS-03	Pagrindų takams ir aikštelėms įrengimas	5
TS-04	Trinkelio dangos.....	7
TS-05	Bortų įrengimas	9
TS-06	Asfalto dangos įrengimas	11
TS-07	Reikalavimai žmonių su negalia reikmėms	14
TS-08	Mažosios architektūros elementai ir sporto įrenginiai.....	14
TS-09	Stadiono dangų įrengimas.....	34
TS-10	Žaidimų aikštelių nužymėjimas	36
TS-11	Tvora.....	38
TS-12	Betono ir gelžbetonio darbai.....	38

0	2024-11-	Statybos leidimui, konkursui ir statybai			
Laida	Išleidimo data	Laidos statusas, keitimo priežastis (jei taikoma)			
Kval. Patv. Dok. Nr.	 UAB „Synergy Solutions“ Daugėlišio g. 32, LT-09300 Vilnius, Tel. +370 699 19 282, el. p. info@ss-exp.com		Statinio projekto pavadinimas Kitų inžinerinių statinių Paryžiaus Komunos g. 14, Klaipėdoje, statybos projektas		
	Pareigos	Vardas Pavardė	Parašas	Statinio numeris ir pavadinimas	
	25757	SPV		00 – Visi statiniai	
	27617	SPDV			
				Dokumento pavadinimas	Laida
				Techninės specifikacijos	0
LT	Statytojas Klaipėdos miesto savivaldybė		Dokumento žymuo SS2458-00-TDP-SP.TS		Lapas 1
					Lapų 42

TS-01 Žemės darbai

Įvadas

Vykdamas žemės darbus būtina vadovautis IT ŽS 17 „Automobilių kelių žemės darbų atlikimo ir žemės sankasos įrengimo taisyklės“, galiojančių Lietuvos standartų (LST) ir kitų normatyvinių statybos techninių dokumentų reikalavimus.

TS skyriuje pateikti reikalavimai žemės sankasos įrengimui naudojamoms medžiagoms, sankasos įrengimo darbams, šių darbų kontrolei ir priėmimui.

Medžiagos

Žemės sankasos įrengimui naudojami gruntai ir kitos statybinės medžiagos turi atitikti IT ŽS 17 VII skyriaus reikalavimus.

Inžinerinė geologinė pagrindinių grunto tipų klasifikacija, savybės ir įvertinimas yra pateikti LST 1331:2015.

Darbų atlikimas. Paruošiamieji darbai

Atliekant žemės sankasos paruošiamuosius darbus reikia vadovautis IT ŽS 17 V skyriaus I skirsnio reikalavimais.

Siekiant išvengti žalos ir darbų nutraukimo, žemės sankasa turi būti apsaugota nuo potvynio ir liūčių vandens. Potvynio ir liūčių vanduo iš statybos darbų vietos turi būti nuleistas nedelsiant. Žemės darbai turi būti atliekami taip, kad būtų išvengta vandens susikaupimo darbo vietoje.

Vykdamas žemės darbus, draudžiama užversti gruntu ar statybos produktais bei jų atliekomis želdinius, požeminių inžinerinių tinklų šulinių (kamerų) dangčius, gaisrinius hidrانتus, geodezijos ženklus, kitus įrenginius bei priešgaisrinius kelius, o statybos produktų atliekomis – kultūros paveldo objektų teritorijas ir jų apsaugos zonas.

Žemės sankasa

Sankasos supylimas (paskleidimas, tankinimas) turi atitikti IT ŽS 17 VIII skyriaus II skirsnio reikalavimus.

Žemės sankasos įrengimo technologinis procesas susideda iš šių darbų:

- augalinio dirvožemio sluoksnio pašalinimas ir sandėliavimas vėliau panaudojant apželdinimui;
- esant reikalui nuolatinio arba laikino paviršiaus bei gruntinio vandens nuleidimo sistemos įrengimas;
- iškasų kasimas, transportuojant gruntą į pylimus;
- pylimų įrengimas iš gruntų, kiekvieną sluoksnį išlyginant ir sutankinant iki nustatytos ribos;
- žemės sankasos paviršiaus ir šlaitų planiravimas.

Dėl požeminių komunikacijų pėsčiųjų zonose ir važiuojamąja dalimi, sankasos viršus planuojamas ir tankinamas mechanizuotu ir rankiniu būdu.

Natūralieji ir supiltiniai gruntai turi būti sutankinami, kad atitektų lentelės reikalavimus.

Eil. Nr.	Žemės sankasos dalis	Gruntų grupės	$D_{Pr}, \%$	$n_a, \%$
1.	Viršutinė dalis iki 1,0 m gylio pylimuose ir 0,5 m gylio iškasose	ŽG, ŽP, ŽB, SB, SG, SP ŽD, ŽM, SD, SM	100	

Dokumento žymuo	Lapas	Lapų	Laida
SS2458-00-TDP-SP.TS	2	27	0

2.	Apatinė pylimo dalis nuo 1,0 m gylio iki pylimo pado	ŽG, ŽP, ŽB SB, SG, SP ŽD, ŽM, SD, SM	98	
3.	Viršutinė dalis iki pylimo pado pylimuose ir 0,5 m gylio iškasose	ŽDo, ŽMo, SDo, SMo, D*), M*), OK3)	97,0	124)
*) Žymenys D ir M žymi DL, DV, DR ir ML, MV, MR grupių gruntus pagal LST 1331				
<p>Mažiausias kvantilis yra mažiausias leistinas kvantilis, už kurį mažesnės charakteristikos (pavyzdžiui, sutankinimo rodiklio) vertės leidžiamos tik neviršijant nurodytos pasiskirstymo proporcijos (žr. LST ISO 3534-1). Vertinimas reikalauja tam tikro matematinio pagrindimo, kuris neišdėstomas šiose taisyklėse ir kuris surandamas specialioje literatūroje.</p> <p>2) Didžiausias kvantilis yra didžiausias leistinas kvantilis, už kurį didesnės charakteristikos (pavyzdžiui, oro porų kiekis) vertės leidžiamos tik neviršijant nurodytos pasiskirstymo proporcijos (žr. LST ISO 3534-1). Vertinimas reikalauja tam tikro matematinio pagrindimo, kuris neišdėstomas šiose taisyklėse ir kuris surandamas specialioje literatūroje.</p> <p>3) Leidžiama naudoti tik vietiniams keliams ir atlikus tinkamumo bandymus.</p> <p>4) Kai gruntai nėra sustiprinti arba nėra atliktas kvalifikuotas pagerinimas, tankinant vandeniui jautrius įvairiagrūdžius ir smulkiagrūdžius gruntus, rekomenduojama oro porų kiekio 10 % didžiausiam kvantiliui taikyti 8 % reikalavimą.</p>				

Jei atliekant statybos ar kitokius darbus aptinkama archeologinių radinių ar nekilnojamojo daikto vertingųjų savybių, valdytojui ar darbus atliekantys asmenys apie tai privalo pranešti savivaldybės paveldosaugos padaliniiui, o šis informuoja Departamentą (Nekilnojamojo kultūros paveldo apsaugos įstatymo 9 str. 3 p.).

Darbai žiemą

Reikalavimai žemės sankasos įrengimui žiemos metu išdėstyti IT ŽS 17 VIII skyriaus VII skirsnyje.

Darbų kontrolė ir priėmimas

Darbų kontrolė ir bandymai turi atitikti IT ŽS 17 XVIII skyriaus reikalavimus.

Bandymų rūšys

Reikalavimai bandymų rūšims pateikti IT ŽS 17 XVIII skyriaus II, III, IV, V ir VI skirsniuose

Žemės sankasos geometrinių dydžių tikrinimas

Žemės sankasos geometrinių dydžių tikrinimas atliekamas laikantis IT ŽS 17 XVIII skyriaus VII skirsnyje išdėstytų reikalavimų.

Tolerancija

Kontroliuojami parametrai, leistinųjų nuokrypių arba parametų vertės nurodytos lentelėje.

Kontroliuojami dydžiai	Leistinųjų nuokrypių arba dydžių vertės
1. Žemės sankasa	
1.1. Aukščiai	±5 cm
Plotis (atstumas nuo žemės sankasos ašies iki briaunos)	±10 cm
1.3. Skersiniai nuolydžiai	±0,5 % (absoliut.)
1.4. Šlaitų nuolydžiai	±10 %

Dokumento žymuo	Lapas	Lapų	Laida
SS2458-00-TDP-SP.TS	3	27	0

1.5.	Pylimo pado plotis	±20 cm
1.6.	Bermos plotis	±20 cm
1.7.	Augalinio sluoksnio storis	±20 %, bet ne mažesnis kaip 6 cm
1.8.	Sutankinimo rodiklis	100%; 97%, kai h≤0,5 m 98%; 97%; 95%, kai h>0,5 m
1.9.	Deformacijos modulis	>45 MPa

Darbu priėmimas

Priimant atliktus žemės sankasos įrengimo darbus, reikia laikytis IT ŽS 17 V skyriaus V skirsnyje išdėstytų reikalavimų.

Standartai

LST 1331:2015	Gruntai, skirti keliams ir jų statiniams. Klasifikacija
LST 1360.1:1995	Automobilių kelių gruntai. Bandymo metodai. Granulometrinės sudėties nustatymas.
LST 1360.3:1995	Automobilių kelių gruntai. Bandymo metodai. Drėgnio nustatymas.
LST 1360.4:1995	Automobilių kelių gruntai. Bandymo metodai. Takumo ir plastiškumo ribų nustatymas.
LST 1360.5:1995	Automobilių kelių gruntai. Bandymo metodai. Bandymas štampu.
LST 1360.6:1995	Automobilių kelių gruntai. Bandymo metodai. Grunto tankio nustatymas.
LST 1360.7:1995	Automobilių kelių gruntai. Bandymo metodai. Grunto dalelių tankio nustatymas.

Be šių standartų gali būti taikomi ir kiti juos atitinkantys lygiaverčiai standartai.

Kiti normatyviniai statybos techniniai reglamentai

STR 2.06.04:2014	Gatvės ir vietinės reikšmės keliai. Bendrieji reikalavimai
STR 1.06.01:2016	Statybos darbai. Statinio statybos priežiūra
IT ŽS 17	Automobilių kelių žemės darbų ir sankasos įrengimas

TS-02 Augalijos priežiūra, šalinimas, augalinis gruntas

Numatomas medžių, krūmų ar kitų želdinių kirtimas/šalinimas, kuris vykdomas atsižvelgiant į Kauno rajono savivaldybės tarybos 2021 11 25 d. sprendimą nr. TS421 „Dėl Kauno rajono savivaldybės želdynų ir želdinių apsaugos taisyklių patvirtinimo“.

Į statinių zoną ir 3 m atstumu nuo jos, projekte nurodyti želdiniai turi būti šalinami.

Atliekant statybos darbus, kad būtų išsaugoti statybvietėje paliekami ir gretimuose žemės sklypuose augantys želdiniai, privaloma:

1. išpurenti ir patręšti žemę po statybvietėje augančių medžių ir krūmų lajomis prieš statybos pradžią, kad pagerėtų jų augimo sąlygos statybos laikotarpiu;
2. iki darbų pradžios aptverti medžius ir krūmus, augančius statybvietėje ir arčiau kaip 5 m nuo įvažiavimo ar išvažiavimo iš statybvietės važiuojamosios dalies krašto:
 - a. medžių grupes ir krūmus ištisiniu, ne žemesniu kaip 2 m aptvaru ir ne arčiau kaip 1,5 m nuo medžių kamienų ir 1 m nuo krūmų;
 - b. pavienius medžius – trikampi aptvaru, kurio apatinės kraštinės turi būti ne arčiau kaip 0,5 m nuo medžio kamieno, arba lentomis. Aptvarą tvirtinti kuolais, įkaltais 0,5 m ir giliau;
3. aptveriant visą statybvietę, neaptverti į ją nepatenkančių gatvės ir kitų želdinių;

Dokumento žymuo	Lapas	Lapų	Laida
SS2458-00-TDP-SP.TS	4	27	0

4. įrengti takus, pakeltus virš žemės paviršiaus, ne arčiau kaip 1,5 m nuo medžio kamieno, kai darbo metu reikia vaikščioti arti želdinių (po medžių lajomis);
5. saugoti vejas, gėlynus, jeigu statinio projekte nenumatyta juos pertvarkyti;
6. saugoti nuimtą nuo žemės sklypo užstatomos dalies dirvožemį tam tikslui skirtose vietose, apsaugant jį nuo užteršimo, išplovimo, išpustymo (vėjo), kad būtų galima jį panaudoti sklypo sutvarkymo ir želdinimo darbams;
7. laistyti želdinius „Medžių ir krūmų priežiūros, vandens telkinių, esančių želdynuose, apsaugos, vejų ir gėlynų priežiūros taisyklių“, patvirtintų aplinkos ministro 2008 m. sausio 18 d. įsakymu Nr. D1-45 (Žin., 2008, Nr. 10-356), nustatyta tvarka;
8. nesandėliuoti medžiagų ir įrenginių, nevažinėti, nestatyti transporto priemonių, laikinų statinių ir įrenginių prie medžių arčiau kaip 1 m nuo medžių lajų projekcijų, bet ne arčiau kaip 3 m nuo kamieno ir 2 m nuo krūmų. Nesandėliuoti degių medžiagų arčiau kaip 10 metrų nuo medžių kamienų ir krūmų;
9. nekasti tranšėjų (kabelio, vandentiekio ir kanalizacijos vamzdžių ir kt. įrenginių tiesimui) arčiau kaip 3 m nuo medžio kamieno, kurio diametras didesnis kaip 15 cm, arčiau kaip 2 m, kai kamieno diametras iki 15 cm ir arčiau kaip 1,5 m – nuo krūmų, skaičiuojant atstumą nuo kraštinio stiebo;
10. tvirtinti tranšėjų, kasamų biriamame ir šlapiame grunte, leidžiamu atstumu (nurodytu 7.9 punkte) prie medžių ir krūmų, sienutes statramsčiais;
11. užpilti žemėmis pagal projektą padarytas tranšėjas per trumpiausią laiką, bet ne ilgiau kaip per mėnesį;
12. medžių pomeidyje (lajos projekcijos zonoje) darbus vykdyti žemiau pagrindinių skeletinių šaknų (ne mažiau kaip 1,5 m nuo dirvožemio paviršiaus), nepažeidžiant šaknų sistemos;
13. nepakeisti daugiau kaip 5 cm (virš ar žemiau) natūralaus grunto lygio prie medžio šaknų kaklelio ir iki 2 m atstumu nuo medžio kamieno.

Kai vykdomas statybos darbus (įskaitant įvažiavimų, gatvių, kelių įrengimą ar remontą) pažeidžiama medžio šaknų sistema, kad neišdžiūtų šaknys, jas būtina pridengti ar užpilti žemės sluoksniu, jį palaistyti, kad neiššaltų šaknys, jas būtina apšiltinti. Pažeidus medžio šaknis, medžio lają galima išretinti vadovaujantis Medžių ir krūmų priežiūros, vandens telkinių, esančių želdynuose, apsaugos, vejų ir gėlynų priežiūros taisyklėmis.

Numatant arboristines tvarkymo priemones rangos tikslus pasiekti trukdantiems želdynams augantiems šalia pastato būtina prieš pradėdamas darbus su želdynų specialistais įvertinti želdinių perkėlimo galimybes.

TS-03 Pagrindų takams ir aikštelėms įrengimas

Įvadas

Skyrius parengtas pagal galiojančių Lietuvos standartų (LST), TRA SBR 19 „Automobilių kelių mineralinių medžiagų mišinių, naudojamų sluoksniams be rišiklių, techninių reikalavimų aprašas“ (toliau TRA SBR 19), IT SBR 19 „Automobilių kelių dangos konstrukcijos sluoksnių be rišiklių įrengimo taisyklės“ (toliau IT SBR 19) ir kitų normatyvinių statybos techninių dokumentų reikalavimus.

Šiame TS skyriuje išdėstyti reikalavimai gatvių pagrindų sluoksnių medžiagoms ir jų mišiniams, šių medžiagų ir mišinių paruošimui, pagrindų sluoksnių įrengimui, darbų kontrolei ir priėmimui.

Medžiagos

Šalčiui nejautrių medžiagų sluoksniams

Šalčiui nejautrių medžiagų sluoksnių mišinių pralaidumas vandeniui, nustatytas pagal LST CEN ISO/TS 17892-11 turi būti $\geq 1,0 \times 10^{-5}$ m/s, o deformacijos modulis ŠNS:

- takų dangos konstrukcijoje $\geq 100,0$ MPa;

Įrengtame sluoksnyje mineralinių dulkių ($< 0,063$ mm) dalis neturi viršyti 7% mišinio masės. Šalčiui nejautriam sluoksniui gali būti naudojamos kartotinio panaudojimo medžiagos. Kartotinio panaudojimo medžiagos (RC) turi atitikti konkrečiam sluoksniui keliamus reikalavimus.

Šalčiui nejautraus sluoksnių nuokrypiai negali viršyti leistinųjų. Leistinieji nuokrypiai nurodyti „Automobilių kelių dangos konstrukcijos sluoksnių be rišiklių įrengimo taisyklės“ IT SBR 19 4 priede.

Skaldos pagrindo sluoksniams

Dokumento žymuo	Lapas	Lapų	Laida
SS2458-00-TDP-SP.TS	5	27	0

Skaldos pagrindo sluoksniams (SPS) įrengti naudojamas nesurištųjų mineralinių medžiagų mišinys, kuriam pagal TRA SBR 07 8 lentelę nustatomi reikalavimai granulimetriniai sudėčiai. Įrengto pagrindo sluoksnio deformacijos modulis E_{v2} turi būti:

- takų dangos konstrukcijoje $\geq 120,0$ MPa.

Kartotinio panaudojimo medžiagos (RC) turi atitikti TRA SBR 19 V skyriaus II skirsnio keliamus reikalavimus taip pat turi tenkinti medžiagai keliamus reikalavimus.

Skaldos pagrindo sluoksnio nuokrypiai negali viršyti leistinųjų. Leistinieji nuokrypiai nurodyti „Automobilių kelių dangos konstrukcijos sluoksnių be rišiklių įrengimo taisyklės“ IT SBR 19 4 priede.

Nesurištųjų mineralinių medžiagų šalčiui atsparūs sluoksniai

Nesurištųjų medžiagų pagrindo sluoksnių medžiagos turi atitikti TRA SBR 07 reikalavimus.

Apsauginiam šalčiui atspariam sluoksniui įrengti gali būti naudojami:

- 1) nesurištieji mišiniai: 0/2, 0/4, 0/8, 0/11, 0/16, 0/22, 0/32, 0/45, 0/56 ir 0/63;
- 2) gruntai pagal LST 1331:2002: ŽB, ŽG, ŽP, SB, SG ir SP.

Žvyro pagrindo sluoksniams rengti naudojami žvyro mišiniai 0/32, žvyro mišiniai 0/45 su dolomitine skalda 16/45.

Apsauginio šalčiui atsparaus sluoksnio nuokrypiai negali viršyti leistinųjų. Leistinieji nuokrypiai nurodyti „Automobilių kelių dangos konstrukcijos sluoksnių be rišiklių įrengimo taisyklės“ IT SBR 19 4 priede.

Darbų atlikimas Įvadas

Nesurištųjų mineralinių medžiagų ir gruntų pagrindo sluoksniai turi būti rengiami laikantis IT SBR 19 reikalavimų. Jei pagrindo sluoksniai klojami po žiemos ant žemės sankasos, kuri buvo neuždengta, tai ji turi būti vėl sutankinta, ją priima Techninės priežiūros inžinierius ir pakartotinai paimami pavyzdžiai sutankinimo rodikliui nustatyti. Ant sušalusios sankasos neturi būti klojami jokie sluoksniai.

Pagrindo sluoksnį turi priimti Techninės priežiūros inžinierius. Sluoksnis klojamas tik ant nepažeisto, lygaus ir švaraus paviršiaus, pašalinant bet kokį purvą, molį, užšalusį gruntą ar kitus nereikalingus likučius nuo prieš tai vykusių statybos ar remonto darbų. Pažeisti ar nelygūs paviršiai turi būti remontuojami, sutankinant išlyginamąją sluoksnį iš tos pačios medžiagos.

Atitinkamas standartas bei techninis dokumentas nurodo kiekvieno sluoksnio paviršiaus apdorojimo ir apsaugos metodus bei apimtis. Techninės priežiūros inžinierius turi patvirtinti bet kokį leidžiamą eismą pabaigtu pagrindo sluoksniu. Jei statybinio transporto eismas pagrindo sluoksniais per daug užsitęsia arba jei tokie sluoksniai žiemos periodo metu paliekami neuždengti, tai prieš darbų atnaujinimą sluoksnius būtina iš naujo patikrinti ir išbandyti. Bet kokius defektus ir nelygumus remontuoja Rangovas.

Atskirų sluoksnių klojimo sąlygos

Aukščiau esantis pagrindo sluoksnis klojamas tik pilnai įrengus žemiau esantį sluoksnį, kuris turi būti švarus, lygus ir nepažeistas. Eismas pagrindu turi būti apribotas, paliekant tik technologines transporto priemones, reikalingas atitinkamo sluoksnio įrengimui, jos turi važinėti visu sluoksnio plotu, kad būtų išvengta ratų vėžių. Pagrindo defektai turi būti pataisyti ir sutankinti. Pagrindo sluoksnių klojimas draudžiamas stipraus ir ilgo lietaus metu ir esant minusinei temperatūrai.

Paskleidimas ir tankinimas

Nesurištieji mineralinių medžiagų mišiniai turi būti taip tolygiai paskleidžiami, kad jie neišsiskirstytų atskiromis frakcijomis.

Dokumento žymuo	Lapas	Lapų	Laida
SS2458-00-TDP-SP.TS	6	27	0

Kiekvienam sluoksniui naudojamas nesurištasis mineralinių medžiagų mišinys turi būti tinkamo drėgnio, visame plote tolygiai paskleidžiamas ir vienodai sutankinamas. Skaldos pagrindo nesurištasis mineralinių medžiagų mišinys turi būti klojamas klotuvu. Esant mažiems plotams ir sudėtingam profiliui, taip pat dideliame kiekiui įrenginių (pvz., komunikacijų apžiūros šulinėlių, nesurištasis mineralinių medžiagų mišinys gali būti klojamas nenaudojant klotuvo). Klojamų sluoksnių storis turi būti toks, kad po sutankinimo atitiktų projekcinį storį.

Tankinimas vykdomas naudojant bet kokio tipo volus ar tankinimo įrengimus, atitinkančius projektinius reikalavimus nesurištiems sluoksniams tankinti.

Jei paviršius išgaubtas, sluoksnis tankinamas nuo kelio kraštų link centro, kitais atvejais nuo žemesnės vietos link aukštesnio sutankinto krašto. Tankinimas kartojamas tol, kol pasiekiamas reikalaujamas sutankinimo rodiklis.

Darbų kontrolė ir priėmimas

Atliktų darbų kontrolė ir darbų priėmimas turi atitikti IT SBR 19 reikalavimus.

Tolerancija

Nesurištų medžiagų sluoksnių bandymai atliekami vadovaujantis IT SBR 19 X skyriaus keliamais reikalavimais.

Vadovaujantis IT SBR 07 4 priedu nustatomi šalčiui neįtraus sluoksnio leistinieji nuokrypiai. Šalčiui neįtraus sluoksnio (ŠNS) aukščiai neturi nukrypti nuo projektuojamų daugiau kaip ± 2 cm. Skersinių nuolydžių nuokrypiai nuo projektinių skersinių nuolydžių neturi būti didesni kaip $\pm 0,5$ %. Įrengto apsauginio šalčiui atsparaus sluoksnio pločiai neturi nukrypti nuo projektinių pločių daugiau kaip ± 10 cm. Matuojant sluoksnio nelygumus, prošvaisos po 3 m ilgio liniuote neturi būti didesnės kaip 30 mm. Įrengto ir sutankinto sluoksnio faktinis storis (atskirųjų verčių vidurkis) neturi būti daugiau kaip 2,0 cm mažesnis už projekte (sutartyje) nurodytą storį. Vidurkiui skaičiuoti nepriimamos daugiau kaip 3,0 cm viršijančios projekte (sutartyje) nurodytą sluoksnio storį atskirosios vertės. Tokiu atveju vidurkiui skaičiuoti naudojama sluoksnio storio atskiroji vertė, kurią sudaro projekte (sutartyje) nurodyto sluoksnio storio ir 3,0 cm storio suma; Nė viena atskiroji sluoksnio storio vertė neturi būti daugiau kaip 3,0 cm mažesnė už projekte (sutartyje) nurodytą sluoksnio storį ir ne mažesnę už mažiausią leistiną storį.

Vadovaujantis IT SBR 19 4 priedu nustatomi apsauginio šalčiui atsparaus sluoksnio leistinieji nuokrypiai. Apsauginio šalčiui atsparaus sluoksnio (AŠAS) aukščiai neturi nukrypti nuo projektuojamų daugiau kaip ± 2 cm. Skersinių nuolydžių nuokrypiai nuo projektinių skersinių nuolydžių neturi būti didesni kaip $\pm 0,5$ %. Įrengto apsauginio šalčiui atsparaus sluoksnio pločiai neturi nukrypti nuo projektinių pločių daugiau kaip ± 10 cm. Matuojant sluoksnio nelygumus, prošvaisos po 3 m ilgio liniuote neturi būti didesnės kaip 30 mm. Įrengto ir sutankinto sluoksnio faktinis storis (atskirųjų verčių vidurkis) neturi būti daugiau kaip 2,0 cm mažesnis už projekte (sutartyje) nurodytą storį. Vidurkiui skaičiuoti nepriimamos daugiau kaip 3,0 cm viršijančios projekte (sutartyje) nurodytą sluoksnio storį atskirosios vertės. Tokiu atveju vidurkiui skaičiuoti naudojama sluoksnio storio atskiroji vertė, kurią sudaro projekte (sutartyje) nurodyto sluoksnio storio ir 3,0 cm storio suma; Nė viena atskiroji sluoksnio storio vertė neturi būti daugiau kaip 3,0 cm mažesnė už projekte (sutartyje) nurodytą sluoksnio storį ir ne mažesnę už mažiausią leistiną storį.

Vadovaujantis IT SBR 19 4 priedu nustatomi skaldos pagrindo sluoksnio (SPS) leistinieji nuokrypiai. Skaldos pagrindo sluoksnio (SPS) aukščiai neturi nukrypti nuo projektinių daugiau kaip ± 2 cm. Skersinių nuolydžių nuokrypiai nuo projektinių skersinių nuolydžių neturi būti didesni kaip $\pm 0,5$ %. Įrengtų skaldos pagrindų sluoksnių pločiai neturi nukrypti nuo projektinių pločių daugiau kaip ± 10 cm. Matuojant sluoksnio nelygumus, prošvaisos po 3 m ilgio liniuote neturi būti didesnės kaip 20 mm. Atskirųjų verčių vidurkis neturi būti daugiau kaip 1,0 cm mažesnis už projekte (sutartyje) nurodytą storį. Nė viena atskiroji sluoksnio storio vertė neturi būti daugiau kaip 2,0 cm mažesnė už projekte (sutartyje) nurodytą sluoksnio storį ir ne mažesnę už mažiausią leistiną storį.

TS-04 Trinkelių danga *Skaldos atsijų pasluoksnis*

Reikalavimai posluoksniui ant kurio bus rengiama betoninių trinkelių danga:

Posluoksnis ant kurio bus rengiama plytelių danga turi būti pakankamai stabilus, švarus, lygus, tinkamo profilio ir

Dokumento žymuo	Lapas	Lapų	Laida
SS2458-00-TDP-SP.TS	7	27	0

išlaikantis apkrovas;

Plytelių ar trinkelų posluoksniui naudoti 3 cm storio GU kategorijos nesurištuosius mišinius fracc. 0/5 pagal LST EN 13285. Mineralinių dulkių kiekis turi atitikti LF2 IR UF5 kategorijas. Plytelių ar trinkelų dangos posluoksniu medžiagos neturi nė trupučio įsiskverbti į pagrindo sluoksnį, todėl pagrindo sluoksniui turi būti naudojamas geros sanklodos nesurištasis mineralinių medžiagų mišinys kurio sluoksniu rūšiuotumo koeficientas ((Cu = D60/D10) pagal LST 1331:2002) yra didesnis arba lygus 13. Pagrindo sluoksniui turi būti numatomas toks nesurištasis mineralinių medžiagų mišinys, kuris užtikrintų, kad ant jo įrengto trinkelų dangos posluoksniu medžiagos neįsiplautų į pagrindo sluoksnį.

Dėl šios priežasties pagrindo sluoksniu ir plytelių ar trinkelų dangos posluoksniu medžiagos turi būti taip suderinamos tarpusavyje, kad būtų užtikrinamas tinkamas filtravimo stabilumas viena kitos atžvilgiu. Filtravimo stabilumas bus įrodytas, jeigu bus įvykdytos šios sąlygos: $D_{15}/d_{85} \leq 5$; $D_{50}/d_{50} \leq 25$.

Trinkelų danga

Pėsčiųjų takų trinkelų dangos viršutinė dalis sudaryta iš pilkų trinkelų 200x100x80 mm, siūlių ir posluoksniu. Trinkelų dangos projektuojamos bei įrengiamos vadovaujantis IT TRINKELĖS 14, MN TRINKELĖS 14 ir TRA TRINKELĖS 14.

Betoninės trinkelės rengiamos skaldos atsijų pasluoksniu, tos pačios atsijos naudojamos ir tarpams (siūlėms) tarp trinkelų užpilti.

Trinkelų dangos ant išalusio posluoksniu rengti negalima.

Įrengiant prijungtis, trinkelės, kurios buvo išpjautos reikiamos formos, neturėtų būti naudojamos, jei jų likęs trumpesnės briaunos (kraštinės) ilgis yra mažesnis negu pusė neišpjautos trinkelės didžiausios briaunos ilgio. Išpjautos formos trinkelės ar plokštės negali turėti jokių briaunų kampų, mažesnių negu 45°. Siūlių plotis tarp betoninių trinkelų turi būti 6-10 mm.

Trinkelų dangomis pradėti leisti transporto eismą galima tik tada, kai jų pasluoksniu ir po juo esantis pagrindo sluoksniu be rišiklių yra pakankamai išdžiūvę po atskiestojo siūlių užpilo panaudojimo.

Reikalavimai Betoninėms trinkelėms: Reikalavimai betoninėms trinkelėms: Betoninės trinkelės turi atitikti standarto LST EN 1338 reikalavimus, įskaitant nurodymus atitikties įvertinimui, ženklinimui ir bandymo protokolui. Atsižvelgiant į tai, kad standarte LST EN 1338 galima pasirinkti atitinkamas produkto (gaminio) savybių klases, toliau tekste kiekvienu atveju nurodytos klasės yra mažiausi techniniai reikalavimai.

Įstrižainių matavimų leistinieji nuokrypiai

Žiūrėti standarto LST EN 1338 5.2.4 punkto 2 lentelę.

Kai stačiakampės trinkelės įstrižainių ilgis didesnis nei 300 mm, didžiausias leidžiamas skirtumas tarp dviejų įstrižainių matavimų turi atitikti žemiau pateiktos lentelės reikalavimus. Nestačiakampių trinkelų kitų matavimų nuokrypiai turi būti deklaruojami gamintojo.

Betoninių trinkelų dviejų įstrižainių didžiausias leidžiamas skirtumas

Klasė	Ženklimas	Didžiausias skirtumas mm
2	K	3

Atsparumas atmosferos poveikiui

Žiūrėti standarto LST EN 1338 5.3.2 punkto 4.2 lentelę.

Atsparumas atmosferos poveikiui turi atitikti žemiau pateiktos lentelės reikalavimus.

Betoninių trinkelų atsparumas šaldymui ir atšildymui, naudojant druskas nuo apledėjimo

Dokumento žymuo SS2458-00-TDP-SP.TS	Lapas	Lapų	Laida
	8	27	0

Klasė	Ženklimas	Masės nuostolis po atsparumo šaldymui ir atšildymui bandymo kg/m ²
3	D	vidurkio vertė ≤ 1,0, be jokios pavienės vertės > 1,5

Atsparumas dilinimui (Dylamasis atsparumas)

Žiūrėti standarto LST EN 1338 5.3.4 punkto 5 lentelę.

Atsparumas dilinimui turi atitikti žemiau pateiktos lentelės reikalavimus.

Betoninių trinkelų atsparumas dilinimui

Klasė	Ženklimas	Reikalavimai	
		Išmatuota pagal bandymo metodą, aprašytą standarto LST EN 1338 G priede	Alternatyviai išmatuota pagal bandymo metodą, aprašytą standarto LST EN 1338 H priede
4	I	≤ 20 mm	≤ 18000 mm ³ /5000 mm ²

TS-05 Bortų įrengimas

Betoniniai bortai. Bendroji dalis

Betoniniai bordiūrai turi atitikti standarto LST EN 1340 ir techninių reikalavimų aprašo TRA TRINKELĖS 14 XIV skyriaus reikalavimus. Bordiūrai, apvadai ir kiti panašios paskirties elementai taip pat turi būti įrengti pagal projekte nurodytą paviršiaus aukštį ir padėtį plane. Jų viršaus aukščių nuokrypiai nuo projektinių aukščių ir padėties plane nuokrypiai nuo atskaitos ašių neturi būti didesni kaip ± 2,0 cm. Didėsni nuokrypiai leistini tik tada, jei tai leidžia žymiai sumažinti trinkelų ir plokščių pjaustymo darbus. Šiuo atveju užsakovas ir rangovas turi susitarti prieš darbų pradžią. Lygaus paviršiaus bordiūrų, apvadų ir kitų elementų tarpusavio viršutinio ir priekinio paviršiaus nuokrypiai siūlės vietoje neturi būti didesni kaip 2,0 mm, o nelygaus paviršiaus – neturi būti didesni kaip 5,0 mm.

Bordiūrų įrengimas:

Bordiūrai (apvadai) klojami ant 20 cm storio pamato su atspara. Naudojamo betono markė – C 16/20 ir stipresnis;

Pamatas įrengiamas dviem sluoksniais klojant šviežią betoną ant šviežio betono. Sluoksniai tankinami atskirai plūkiant arba vibruojant. Pirmasis sluoksnis turi sudaryti apie 2/3 pamato storio. Antrasis sluoksnis įrengiamas tokio storio (aukščio), kad jį sutankinus būtų pasiektas projektinis pamato aukštis.

Bordiūrai (apvadai) ir atsparos klojami ant pamato betono mišinio, dar neprasidėjus jo rišimosi procesui. Bordiūrų (apvadų) siūlės įrengiamos su tarpais. Siūlės tarpo plotis – apie 3–5 mm, kuris neužpildomas.

Kreivėse, kurių spindulys yra 12 m ir mažesnis, turėtų būti naudojami lenktos formos bordiūrai (apvadai, kelio bortai). Kreivėse, kurių spindulys didesnis negu 12 m gali būti naudojami tiesūs 500 mm ilgio bordiūrai (apvadai). Kreivėse, kurių spindulys yra 20 m ir didesnis, gali būti naudojami tiesūs 1000 mm ilgio bordiūrai (apvadai).

Gatvės bortai

Gatvėse įrengiami betoniniai gatvių bortai 100x30x15 cm, ir sužeminti bortai ties įvažiavimais ir kur nurodyta projekte 100x22x15 cm ant betono C 16/20 sluoksnio h=20,0 cm.

Atsparumas atmosferos poveikiui

Žiūrėti standarto LST EN 1340 5.3.2 punkto 2.2 lentelę.

Atsparumas atmosferos poveikiui turi atitikti žemiau pateiktos lentelės reikalavimus.

Betoninių bordiūrų ir vandens latakų atsparumas šaldymui ir atšildymui, naudojant druskas nuo apledėjimo

Dokumento žymuo	Lapas	Lapų	Laida
SS2458-00-TDP-SP.TS	9	27	0

Klasė	Žymėjimas	Masės nuostolis po atsparumo šaldymui ir atšildymui bandymo kg/m ²
3	D	vidurkio vertė ≤ 1,0, be jokios pavienės vertės > 1,5

Lenkiamasis stipris

Žiūrėti standarto LST EN 1340 5.3.3 punkto 3 lentelę.

Charakteringas lenkiamasis stipris (su 5 % kvantiliu) ir minimalus lenkiamasis stipris turi atitikti žemiau pateiktos lentelės reikalavimus.

Betoninių bordiūrų ir vandens latakų lenkiamasis stipris

Klasė	Žymėjimas	Charakteringas lenkiamasis stipris MPa	Minimalus lenkiamasis stipris MPa
1*	S	≥ 3,5	≥ 2,8
2	T	≥ 5,0	≥ 4,0

*1 klasės lenkiamojo stiprio betoniniai bordiūrai ir vandens latakai naudojami techniškai pagrindus.

Atsparumas dilinimui (Dylamasis atsparumas)

Žiūrėti standarto LST EN 1340 5.3.4 punkto 4 lentelę.

Atsparumas dilinimui turi atitikti žemiau pateiktos lentelės reikalavimus.

Betoninių bordiūrų atsparumas dilinimui

Klasė	Žymėjimas	Reikalavimai	
		Išmatuota pagal bandymo metodą, aprašytą standarto LST EN 1340 G priede	Alternatyviai išmatuota pagal bandymo metodą, aprašytą standarto LST EN 1340 H priede
4	I	≤ 20 mm	≤ 18000 mm ³ /5000 mm ²

Vejos bortai. Takai aprėminami vejos bortais. Vejos bortų markė BR 100.20.8, BR100.25.6 įrengiami ant betono pagrindo h=10 cm, betono klasė C16/20. Visi bortai turi būti taisyklingi ir lygūs, prieš pradėdant darbus vykdytojo patikrinti.

Techninės charakteristikos

Stipris tempimui -	Skeliant ≥ 3,5 MPa
Atsparumas dilinimui -	< 20 mm
Vandens įgėris % -	< 6 %
Atsparumas šalčiui	< 1,0 (masės nuostoliai kg/m ²)

Gaminiai turi atitikti LST EN 1340:2003

Vejos ir kelio bortai, kai neįmanoma išgauti projekte nurodyto spindulio vietoje, įrengiami iš monolitinio betono. Išlietų bortų matomos dalys turi akivaizdžiai neišsiskirti nuo tipinių bortų.

Techniniai latakų (smėlio surinkimo dėžės) parametrai:

Ši vandens surinkimo sistema susideda iš polimerbetoninių latakų su aliuminio briauna bei cinkuoto plieno grotelių, kurios yra padengtos koriniu guminiu paviršiumi (juoda spalva).

Dokumento žymuo SS2458-00-TDP-SP.TS	Lapas	Lapų	Laida
	10	27	0

- Latakų elementų ilgiai: 100,0 cm ir 50,0 cm
- Latakų vidinis plotis: 50,0 cm
- Latakų statybinis plotis: 51,5 cm
- Latakų statybinis aukštis: 14,0 cm

„Minkšti“ borteliai

Elastinga guma dengtos bordiūro briaunos patikimai atskiria dangas ir saugo sportininkus ir vaikus nuo sunkių traumų. Naudojami įrengiant smėliaduobes. Gali būti naudojami įvairių sporto dangų atskyrimui.

„Minkšti“ borteliai gaminami iš plaušu armuoto presuoto betono. Bortelių viršus yra dengtas baltos spalvos 60 mm pločio ir 30 mm aukščio elastinga EPDM guma. Ši medžiaga yra atspari temperatūrų svyravimams nuo - 30 °C iki + 100 °C bei yra elastinga. Oro pripildytos ertmės ženkliai sumažina sportininkų ir vaikų traumų riziką. „Minkšti“ borteliai turi būti 400 mm aukščio.

Techniniai elastinio bortelio parametrai:

- Bortelio elementų ilgiai: 1000 mm, 500 mm ir 250 mm (kampinis elementas)
- Spalva: balta, elastinga viršutinė danga EPDM
- Bortelių plotis: 60 mm.
- Bortelių aukštis: 400 mm

Kampuose naudoti kampinį elastinio bortelio elementą.

TS-06 Asfalto dangos įrengimas

Dangos. Bendroji dalis

Asfalto danga:

- Asfalto pagrindo - dangos sluoksnis **sporto aikštelėms** – AC 16 PD, h 80,0 mm.

Asfaltas

Transportavimas

Transporto priemonės kėbulo paviršius, prieš pakraunant asfalto mišinį, turi būti švarus ir atitinkamai paruoštas. Transporto priemonės kėbulo paviršius galima padengti tik tokia drėkinančiąja medžiaga, kuri nedarytų asfalto mišiniui neigiamo poveikio. Transportavimo metu turi būti laikomasi IT ASFALTAS 24 „Automobilių kelių dangos konstrukcijos asfalto sluoksnių įrengimo taisyklės“, VI skyriaus, V skirsnio, 4 lentelėje pateiktų mišinio temperatūros ribinių verčių.

Statyba

Asfaltbetonio sluoksniai neklojami, jei apatinis skaldos pagrindo sluoksnio paviršius yra šlapias.

Esamas apatinis sluoksnis (posluoksnis), ant kurio bus įrengiamas asfalto sluoksnis turi būti švarus ir be sniego bei ledo, o jei reikia pagruntuotas, iš anksto tinkamai paruošiamas ir turi būti priimtas užsakovo. Pagrindas turi būti pakankamai stabilus, stiprus, lygus, tinkamo profilio ir išlaikantis apkrovą, atitinkantys projekto sąlygas, techninių reglamentų ir kitų norminių dokumentų reikalavimus.

Mišinys klojamas ir tankinamas karštas.

Dokumento žymuo	Lapas	Lapų	Laida
SS2458-00-TDP-SP.TS	11	27	0

Asfalto pagrindo sluoksnis, esant žemesnei kaip -3°C oro temperatūrai, nerengiamas. Asfalto viršutinis sluoksnis klojamas, kai oro temperatūra ne žemesnė kaip $+5^{\circ}\text{C}$.

Asfalto sluoksniai įrengiami taip, kad jų savybės visame plote būtų kuo tolygesnės ir kad būtų įvykdyti nustatyti reikalavimai.

Asfaltbetonio dangos sluoksnių įrengimo kokybės kontrolė

Asfaltbetonio dangos sluoksnių įrengimo kokybė kontroliuojama pagal IT ASFALTAS 24 „Automobilių kelių dangos konstrukcijos asfalto sluoksnių įrengimo taisyklės“, XII skyriaus reikalavimus ir šio skyriaus 25 lentelės reikalavimus.

Rangovas turi garantuoti, kad jo atlikti darbai yra kokybiški ir atitinka projekto (sutarties) reikalavimus. Jis privalo visus per garantinį laikotarpį atsiradusius defektus pašalinti savo lėšomis. Rangovas neatsako už atliktų darbų kokybę, jeigu prieš darbų pradžią, buvo raštu pranešęs apie užsakovo tiekto arba nurodyto naudoti medžiagų trūkumus, apie nekokybiškus kitų rangovų paruošiamuosius darbus.

Asfalto pagrindo – dangos sluoksnis (mišinys AC 16 PD)

Ruošiant mišinį, jį įsigyjant ir transportuojant, klojant ir tankinant, vykdant darbų atlikimo kokybės kontrolę būtina vadovautis Automobilių kelių dangos konstrukcijos asfalto sluoksnių įrengimo taisyklėmis IT ASFALTAS 24.

Mineralinės medžiagos

Mineralinėms medžiagoms taikomas techninių reikalavimų aprašas TRA UŽPILDAI 19 ir jame nurodyti bandymo metodai. Taip pat asfalto mišinio mineralinės medžiagos turi atitikti apraše TRA ASFALTAS 24 II skirsnio 3 lentelėje pateiktus reikalavimus asfalto pagrindo sluoksnio mišiniams pagal asfalto rūšį ir tipą.

Riškiliai

Riškilio rūšis ir markė: kelių bitumas:

70/100; 100/150 (VI – dangos konstrukcijos klasei);

Riškiliams taikomi šie dokumentai:

1. Standartai LST EN 12591 ir LST EN 14023, bei aprašas TRA BITUMAS 08;
2. Standartas LST EN 13808 ir aprašas TRA BE 08

Reikalavimai dangos sluoksnio įrengimui:

Prošvaisos reikšmės 4 m ilgio liniuote matuojamame ruože tiek išilgine, tiek skersine kryptimi neturi viršyti 4mm.

Dangos sluoksnių leistini nukrypimai:

Pakloto sluoksnio nuokrypiai nuo projekcinio pločio neturi būti didesni kaip -5cm ir $+5\text{cm}$; briaunos linija turi būti vizualiai sklandi ir tiesi.

pakloto sluoksnio storio atskirai reikšmei pagal IT asfaltas 24 14 lentelę $\leq 0.5\text{ cm}$.

Pakloto sluoksnio storis – 7 cm;

Sutankinimo laipsnis $\geq 97\%$;

Pakloto sluoksnio storis kontrolinių bandymų metu tikrinamas grėžinių ar iškartų

pagalba. Visi asfaltbetonio dangų plotai turi būti priimami pagal IT ASFALTAS 24 ,

~~XIII skyriaus~~ medžiagų granulimetrinei sudėčiai leistini nuokrypiai ir ribinės vertės kiekvienam atskirajam bandiniui, paimtam iš mišinio (išimties atveju – iš dangos) ir jų aritmetinio vidurkio, pateikti IT ASFALTAS 24 , VII skyriuje.

Dokumento žymuo	Lapas	Lapų	Laida
SS2458-00-TDP-SP.TS	12	27	0

Bitumo kokybės kontrolės bandymai vykdomi pagal LST 1362. Bitumo kiekis, nustatytas kiekvienam atskirajam bandiniui, paimtas iš mišinio (išimties atveju - iš dangos), gali maksimaliai nukrypti nuo projektinės reikšmės $\pm 0,5$ masės %. Atitinkamos konstrukcijos bandymų rezultatų aritmetinio vidurkio didžiausi leistini nuokrypiai nuo projektinės reikšmės pateikti IT ASFALTAS 24, VII skyriuje 6 lentelėje.

Asfalto sandarinimo juosta

Bituminė asfaltbetonio siūlių sandarinimo juosta, naudojama sujungimams su betoniniais bordiūrais, darbinių siūlių sujungimams, paralelinių važiuojamosios kelio dalies juostų sujungimams

Eilės Nr.	Techninis reikalavimas	Bandymų standartas	Mato vnt.	Rodiklis
1	Pelenų kiekis	DIN 52 005	%	45,0
2	Minkštėjimo temperatūra pagal žiedo ir rutulio metodą	DIN EN 1427	°C	120
3	Kūgio penetracija	BS 2499-3	1/10 mm	21
4	Gebėjimas grįžti į pradinę padėtį	BS 2499-3	%	24
5	Savybės šaltojo lenkimo metu	DIN 52 123	°C	-10
6	Elastingumas ir sukibimo tvirtumas esant - 10°C	SNV 671920	% N/mm ²	≥ 10 0,57
7	Elastingumas ir sukibimo tvirtumas esant - 10°C po terminio senėjimo	SNV 671920	% N/mm ²	≥ 10 0,71

Geokompozitas

Geokompozitas naudojamas esamos asfalto dangos sujungimui su naujai įrengiama.

Pagrindiniai reikalavimai įrengimui:

Įrengiamas ant nufrezuoto paviršiaus (frezos palikto griovelio gylis turi būti ne didesnis kaip 5 mm) arba tiesiai ant senos asfalto ar betono dangos.

Gali būti įrengiamas esant žemoms temperatūroms, griežtai laikantis emulsijos ir asfalto paklojimo nurodymų.

Paviršius turi būti sausas, o oro temperatūra turėtų būti bent +10°C;

Rekonstruojama vieta turi būti nupurškiama C60BP1-S (pagal EN 13808) klasės polimerine bitumine emulsija, kuri turi būti tinkama statybvietės sąlygomis. Purškiamo skysčio masė yra apie 500-1000 g/m². Emulsijos kiekis gali kisti priklausomai nuo esamo paviršiaus. Kai tik bitumo emulsija iškrenta (pradedą džiūti/darytis juoda), turi būti įrengiamas geokompozitas.

Geokompozitas turi būti įrengiamas be klosčių ir raukšlių. Staigiose kreivėse ar esant specialiems reikalavimams, geokompozitas gali būti supjaustomas dalimis.

Po geokompozito įrengimo ant jo neturėtų važinėti joks kitas transportas, išskyrus asfaltbetonio klotuvą ir jį aptarnaujančius savivarčius.

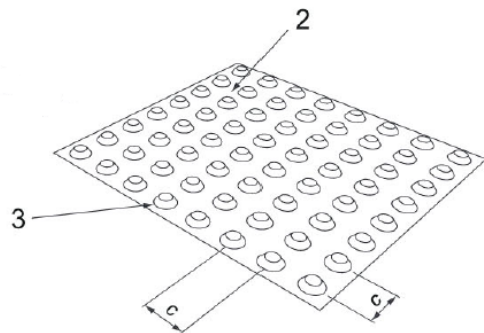
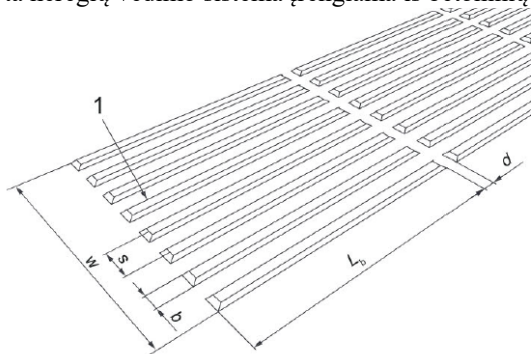
Virš geokompozito įrengiamo asfaltbetonio storis turi būti ne mažesnis kaip 40 mm.

Dokumento žymuo SS2458-00-TDP-SP.TS	Lapas	Lapų	Laida
	13	27	0

Eilės Nr.	Techninis reikalavimas	Mato vnt.	Rodiklis
1	Padengimas		bitumas
2	Tinklo užpildas, stiklo audinys	g/m ²	40
3	Akučių dydis	mm	30x30 (+/-3)
4	Stipris, tempiant pagal LST EN ISO 10319, išilgai/skersai	kN/m	60/60 (+/-10)
5	Pailgėjimas trūkio metu pagal LST EN ISO 10319, išilgai/skersai	%	3/3 (+/-1)
6	Stipris prie 2% pailgėjimo, išilgai/skersai	kN/m	40/44

TS-07 Reikalavimai žmonių su negalia reikmėms

Neįgaliesiems pritaikytų judėjimo trasų paviršiai turi būti lygūs, be duobių ir nelygumų, kieti, pakankamai šiurkštūs, neslidūs, iš nebirių (ne smėlio, ne žvyro) ir saikingai rievėtų medžiagų. Dangos iš plytelių turi būti lygios, siūlės tarp plytelių ne platesnės kaip 15 mm. Žmonėms su negalia pritaikytose trasose ir zonose esančių grotų, dangčių ir pan. kiaurymės negali būti platesnės kaip 15 mm. Takų lygių skirtumai neturi būti didesni kaip 5 mm. Gatvių ir šaligatvių susikirtimo vietose projektuojamas kelio bortas, įleistas iki važiuojamosios dalies lygio. Pėsčiųjų takuose prieš lygio ar krypties pasikeitimus ir susikirtimų su gatvių važiuojamąja dalimi numatoma įrengti išpėjamuosius paviršius skirtus žmonėms su negalia iš specialių betoninių trinkelėlių su kauburėliai, trinkelėlių ruožas skersai šaligatvio 600 mm pločio. Kadangi rengiami "pažeminti" gatvių bortai nusileisti nuo šaligatvio į gatvės lygį reikia 10cm. Numatyti ne didesnio kaip 4.9 % nuolydžio pandusai. Takuose numatyta neregijų vedimo sistema įrengiama iš betoninių trinkelėlių su taktiniais paviršiais:



Vedančios juostos, W – 300 mm. Dedant trinkelės su taktiniais paviršiais tarpas d nepaliekamas.

Išpėjamieji kauburėliai. Juostos plotis min 600 mm, ilgis turi atitikti kliūties ilgį/plotį.

TS-08 Mažosios architektūros elementai ir sporto įrenginiai

Dokumento žymuo SS2458-00-TDP-SP.TS	Lapas	Lapų	Laida
	14	27	0



Matmenys:

- Sėdimosios dalies ilgis – ne mažiau kaip 1800 mm.
- Plotis – 470 ± 10 mm.
- Aukštis - 450 ± 10 mm.

Medžiagos:

- **Sėdimoji dalis:** mediena tropinio kietmedžio, alyvuota.
- **Betono apdaila:** Natūralus, architektūrinis, nedažytas, betono klasė C 30/37.
- **Plieninės detalės:** karštai cinkuotos;
- **Metalinė dalis:** cinkuotas ir dažytas metalas.
- **Tvirtinimas:** Ankeruojamas prie pamato.

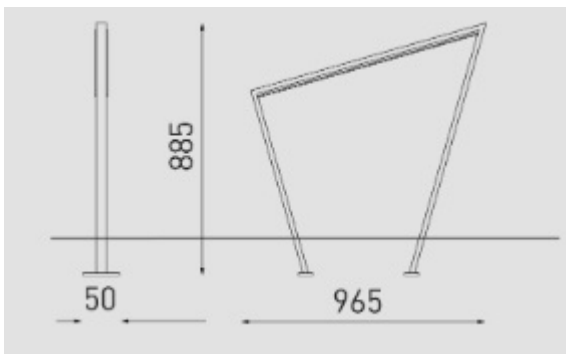
Gaminiai turi būti antivandaliniai.

Gaminio atmenys:

- $965 \times 50 \times 885$ (h) ± 10 mm.

Medžiagos:

- Konstrukcija turi būti pagaminta iš suvirintų plieninių, stačiakampio formos vamzdžių, $40 \times 20 \times 2$ mm., ir 10 mm., storio plieno lakštų. Plienas – karštai cinkuotas ir dažytas, dažymas - miltelinis. Prie skersinio turi būti pritvirtinta guma, kuri saugo dviračių stovą ir dviračio rėmą nuo pažeidimų.



Tvirtinimas: Ankeriuojamas po žeme arba į pagrindą.

Dokumento žymuo SS2458-00-TDP-SP.TS	Lapas	Lapų	Laida
	15	27	0

Tinklinio įrangos komplektas



Įbetonuojami tinklinio stovai kuriuos nenaudojant galima nusiimti, pagaminti iš cinkuoto 100mm apvalaus plieno profilio, įmontuotas aukščio reguliavimo ir tinklo įtempimo mechanizmas. Komplekte įbetonavimo kapsulės su dangteliais.

Apsaugos tinklinio stovams (pora), pagamintos iš sintetinės odos, paminkštintos porolonu, tvirtinamos ant tinklinio stovų

Aukštis: 190 cm

Paplūdimio tinklinio žymėjimo juosta, sintetinė medžiaga 5 cm pločio, matmenys: 16x8m komplekte tvirtinimo kuoliukai.



Lauko tinklinio tinklas, PP 4mm, 5 cm tentinis viršutinis tinklo apvadas, plieninis įtempimo troselis viršuje. Tinklo išmatavimai: 9,5x1m.

Tinklinio tinklo antenos ir jų kišenės.

Šuoliaduobės uždangalas

Uždangalas pagamintas iš PVC tinklelio, įtempiamas plienine grandine.


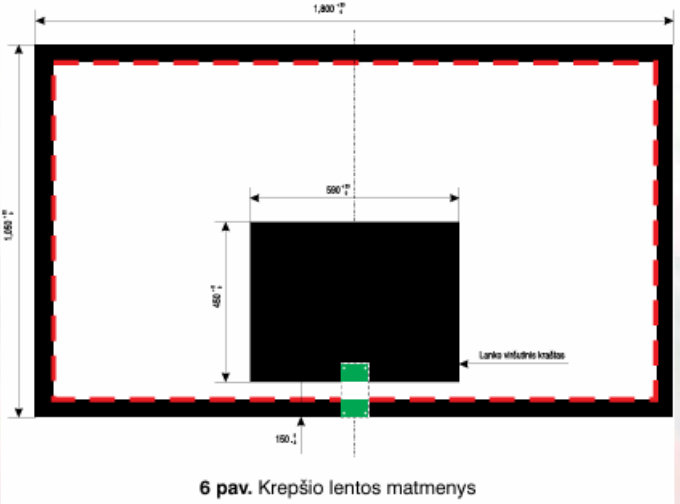
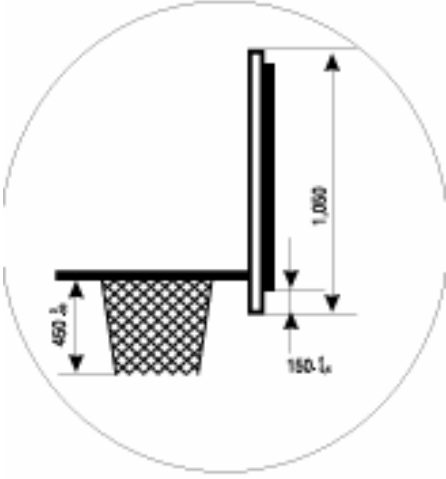


Atsispyrimo lenta

Komplektą sudaro: atsispyrimo lenta, lentos dėžė-pagrindas (įmontuojamas į takelį), varžybinis indikatorius (su plastininu), treniruočių indikatorius (be plastilino), plastilino lopetėlė, plastilinas).

Dokumento žymuo	Lapas	Lapų	Laida
SS2458-00-TDP-SP.TS	16	27	0

Atsispyrimo lentos dangtis

	<p>Pagamintas iš atsparaus plieno. Aukštis reguliuojamas 6 kojelėmis.</p>
<p>Krepšinio įrangos komplektas</p>	
<p>Krepšinio lenta</p>  <p>6 pav. Krepšio lentos matmenys</p> 	<p>Stovai užapvalintais kampais ir briaunomis, paslėptais varžtais, metaliniai krepšinio stovai su lentomis, lankais bei tinklais (skaidrus plastikas, pritvirtintas ant metalinio karkaso, lenta visu perimetru kaustyta aliuminio profiliu, lankai su spyruoklėmis, pagaminti iš kalibruoto plieno strypo, vamzdelinis tinklelio tvirtinimas, turintis dvi sustiprintas spyruokles (galima kabintis ant lanko), stovai turi turėti ne mažesnio kaip 40 mm storio apsaugą, saugančią sportuojančiuosius nuo sužeidimų.</p> <p>Aukštis iki krepšio lanko 3050 +/-6 mm.</p>
<p>Multifunkcinės žaidimo – laipynių ir gimnastikos zonos</p>	
<p>Projektuojami įrenginiai privalo būti sertifikuoti ir atitikti Lietuvos Respublikos higienos normos ir saugumo reikalavimus (HN131:2023). Po įrenginiais projektuojami liejamai dangai tinkami nauji pagrindai, perimetru – betoninių šaligatvio borteliai ir per „Parkour“ ir lengvosios gimnastikos kompleksų plotus – vientisos, pralaidžios vandeniui, atitinkančios saugumo standartus LST EN 1176, LST EN 1177 (arba lygiaverčius), naujos liejamos dangos įrengimas su elementų užbraižymu. Dangos storis nustatomas pagal reikalavimus ir priklauso nuo įrenginių laisvo kritimo aukščio.</p>	

Dokumento žymuo

SS2458-00-TDP-SP.TS

Lapas

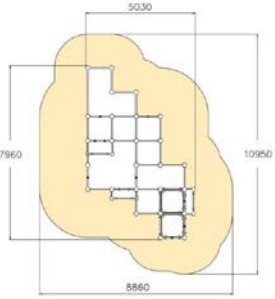
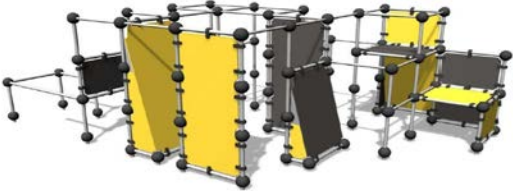
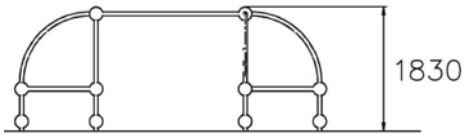
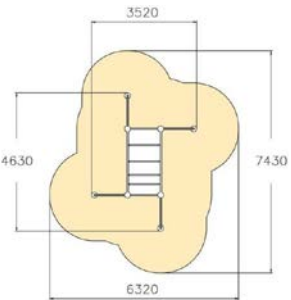
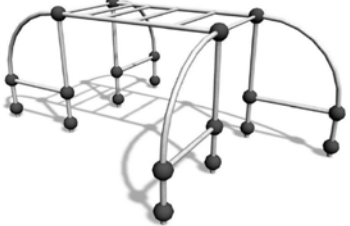
17

Lapų

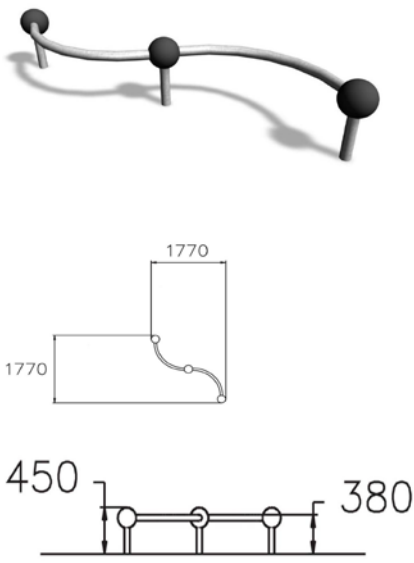
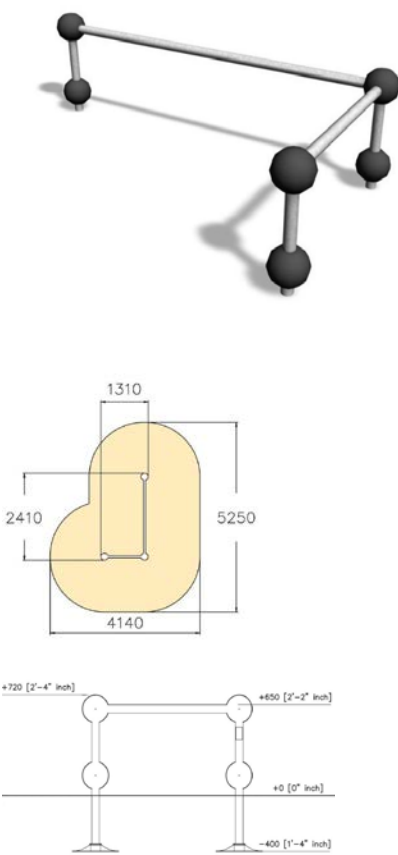
27

Laida



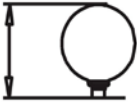



0

Nr	Įrenginys	Aprašymas
1.	<p data-bbox="277 293 544 322">Daugiafunkcė laipynė</p>  	<p data-bbox="847 293 1473 499">Daugiafunkcinis įrenginys skirtas įvairiems parkūro pratimams atlikti: atsispyrimui, šokinėjimui, peršokimui, balansavimui, kabojimui, judėjimui pirmyn. Įrenginys tinkamas mokyklų kiemams, kaip susitikimų vieta ar kūno kultūros pamokoms. Skirtas vaikams nuo 10 metų.</p> <p data-bbox="847 521 1187 551">Dydis: 7960x5030x2600 mm</p> <p data-bbox="847 573 1082 602">Amžiaus grupė: 10+</p> <p data-bbox="847 624 1222 654">Max kritimo aukštis (mm):2530</p> <p data-bbox="847 676 986 705">Medžiagos:</p> <p data-bbox="847 728 1473 972">Įrenginys pagamintas iš cinkuoto metalo, apsaugoto nuo rūdijimo, HPL (aukšto slėgio laminato) dažytų plokščių, apsaugotų nuo ultravioletinių spindulių ir atmosferos veiksnių poveikio ir stiklo pluoštu sustiprinto plastiko, itin patvaraus, atsparaus bet kokioms lauko sąlygoms. Daugiafunkcė laipynė</p>
2.	<p data-bbox="277 1066 544 1095">2 Daugiafunkcė laipynė</p>   	<p data-bbox="847 1066 1473 1200">Daugiafunkcinė laipynė skirta įvairiems parkūro pratimams atlikti: atsispyrimui, šokinėjimui, peršokimui, balansavimui, kabojimui, judėjimui pirmyn. Skirtas vaikams nuo 6 metų.</p> <p data-bbox="847 1223 1187 1252">Dydis: 4630x3520x1830 mm</p> <p data-bbox="847 1274 1129 1303">Saugumo zona (m²): 32</p> <p data-bbox="847 1326 1070 1355">Amžiaus grupė: 6+</p> <p data-bbox="847 1377 1230 1406">Max kritimo aukštis (mm): 1760</p> <p data-bbox="847 1429 986 1458">Medžiagos:</p> <p data-bbox="847 1480 1473 1615">Įrenginys pagamintas iš cinkuoto metalo, apsaugoto nuo rūdijimo, ir stiklo pluoštu sustiprinto plastiko, itin patvaraus, atsparaus bet kokioms lauko sąlygoms.</p>

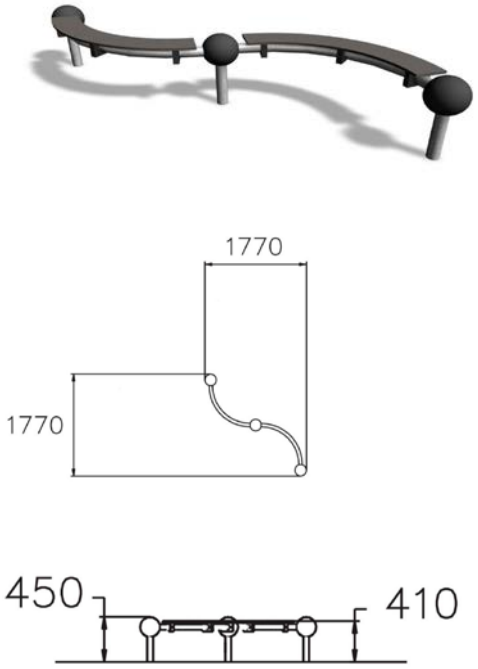
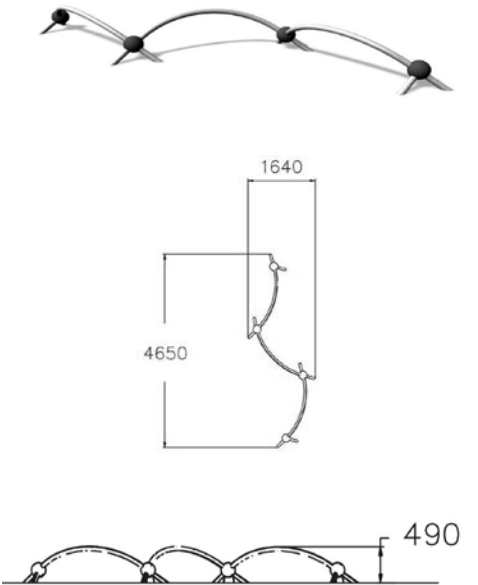
Dokumento žymuo	Lapas	Lapų	Laida
SS2458-00-TDP-SP.TS	19	27	0

<p>3.</p>	<p>Balansavimo elementas</p> 	<p>Tikslumo sija skirta įvairiems parkūro pratimams atlikti: pusiausvyros ugdymui, šokinėjimui, peršokimui, atsispyrimui, balansavimui. Skirta vaikams nuo 5 metų.</p> <p>Dydis: 1770x1770x450 mm</p> <p>Saugumo zona (m²):15</p> <p>Amžiaus grupė: 5+</p> <p>Max kritimo aukštis (mm): 380</p> <p>Medžiagos:</p> <p>Įrenginys pagamintas iš cinkuoto metalo, apsaugoto nuo rūdijimo ir stiklo pluoštu sustiprinto plastiko, itin patvaraus, atsparaus bet kokioms lauko sąlygoms.</p>
<p>z.</p>	<p>Balansavimo elementas</p> 	<p>Balansavimo takas skirtas įvairiems parkūro pratimams atlikti: pusiausvyros ugdymui, šokinėjimui, peršokimui, atsispyrimui, balansavimui. Skirta vaikams nuo 6 metų.</p> <p>Dydis: 2410x1310x720 mm</p> <p>Saugumo zona (m²): 17</p> <p>Amžiaus grupė: 6+</p> <p>Max kritimo aukštis (mm): 650</p> <p>Medžiagos:</p> <p>Įrenginys pagamintas iš cinkuoto metalo, apsaugoto nuo rūdijimo ir stiklo pluoštu sustiprinto plastiko, itin patvaraus, atsparaus bet kokioms lauko sąlygoms.</p>

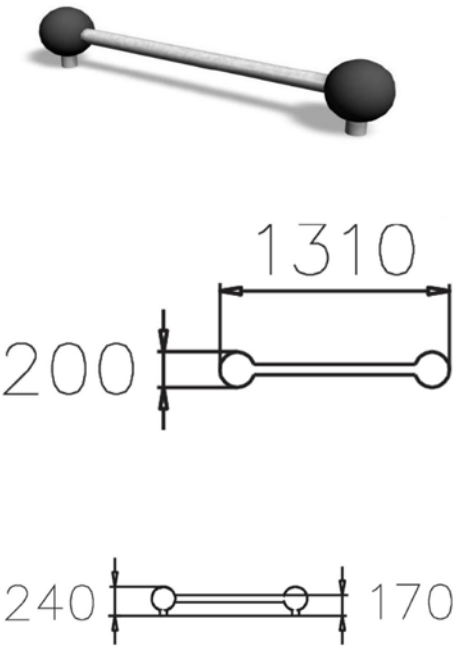
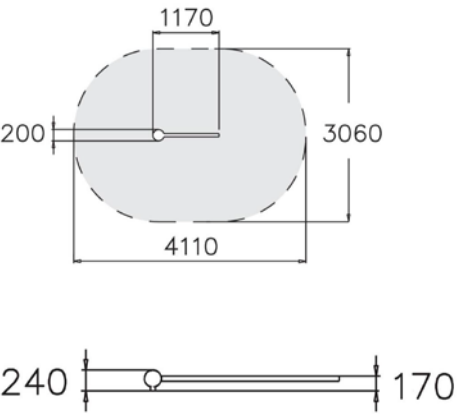
Dokumento žymuo	Lapas	Lapų	Laida
SS2458-00-TDP-SP.TS	20	27	0

4.	<p>Balansavimo elementas</p>  <p>450 </p> <p>540 </p>	<p>Balansavimo kamuolys skirtas pusiausvyros ugdymui, šokinėjimui, peršokimui ir nusileidimams, atsisėdimui, o paviršius lieka neslidus net sušlapus. Skirta vaikams nuo 1 metų.</p> <p>Dydis: 450x450x540 mm</p> <p>Max kritimo aukštis (mm): 540</p> <p>Medžiagos:</p> <p>Įrenginys pagamintas iš cinkuoto metalo, apsaugoto nuo rūdijimo, ir plastiko, itin patvaraus, atsparaus bet kokioms lauko sąlygoms.</p>
5.	<p>Balansavimo elementas</p>  <p>450 </p> <p>540 </p>	<p>Balansavimo kamuolys skirtas pusiausvyros ugdymui, šokinėjimui, peršokimui ir nusileidimams, atsisėdimui, o paviršius lieka neslidus net sušlapus. Skirta vaikams nuo 1 metų.</p> <p>Dydis: 450x450x540 mm</p> <p>Max kritimo aukštis (mm): 540</p> <p>Medžiagos:</p> <p>Įrenginys pagamintas iš cinkuoto metalo, apsaugoto nuo rūdijimo, ir plastiko, itin patvaraus, atsparaus bet kokioms lauko sąlygoms.</p>

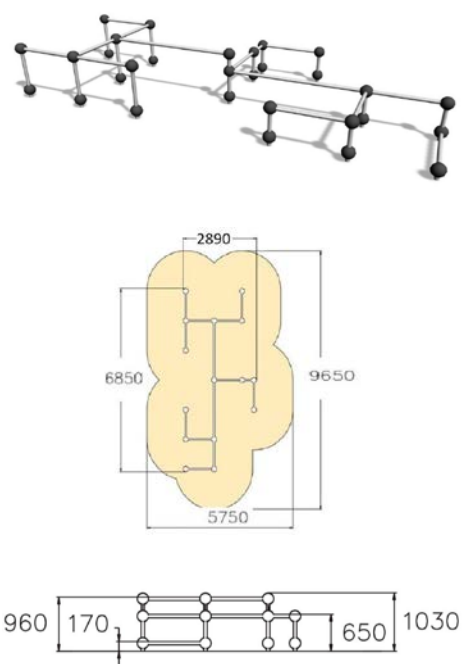
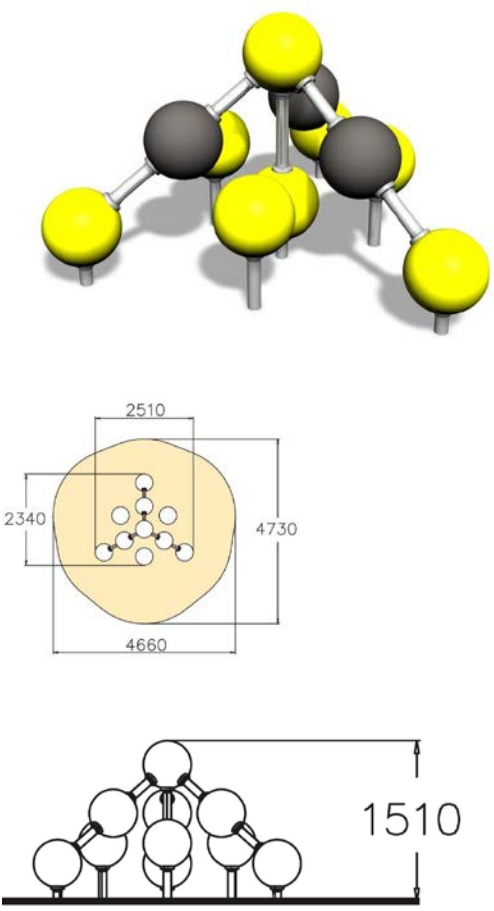
Dokumento žymuo	Lapas	Lapų	Laida
SS2458-00-TDP-SP.TS	21	27	0

6.	<p>Balansavimo elementas</p> 	<p>Aprašas:</p> <p>Plati balansavimo sija skirta pusiausvyros ugdymui, šokinėjimui, peršokimui, atsispyrimui, balansavimui. Skirta vaikams nuo 6 metų.</p> <p>Dydis: 1770x1770x450 mm</p> <p>Amžiaus grupė: 6+</p> <p>Max kritimo aukštis (mm): 410</p> <p>Medžiagos:</p> <p>Įrenginys pagamintas iš cinkuoto metalo, apsaugoto nuo rūdijimo, HPL (aukšto slėgio laminato) dažytų plokščių, apsaugotų nuo ultravioletinių spindulių ir atmosferos veiksnių poveikio ir stiklo pluoštu sustiprinto plastiko, itin patvaraus, atsparaus bet kokioms lauko sąlygoms.</p>
7.	<p>Balansavimo elementas</p> 	<p>Vingiuota metalinė tikslumo kreivė skirta įvairiems parkūro pratimams atlikti: pusiausvyros ugdymui, šokinėjimui, peršokimui, atsispyrimui, balansavimui. Skirta vaikams nuo 5 metų.</p> <p>Dydis: 4650x1640x490 mm</p> <p>Amžiaus grupė: 6+</p> <p>Max kritimo aukštis (mm): 490</p> <p>Medžiagos:</p> <p>Įrenginys pagamintas iš cinkuoto metalo, apsaugoto nuo rūdijimo ir stiklo pluoštu sustiprinto plastiko, itin patvaraus, atsparaus bet kokioms lauko sąlygoms.</p>


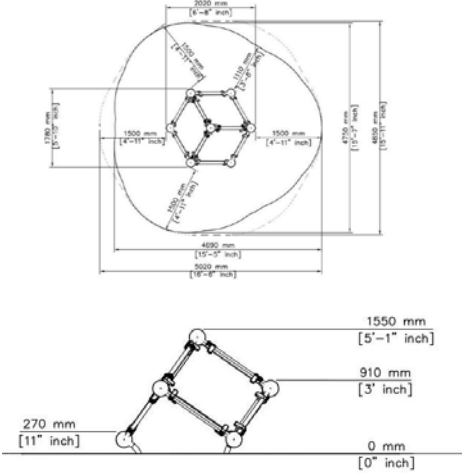

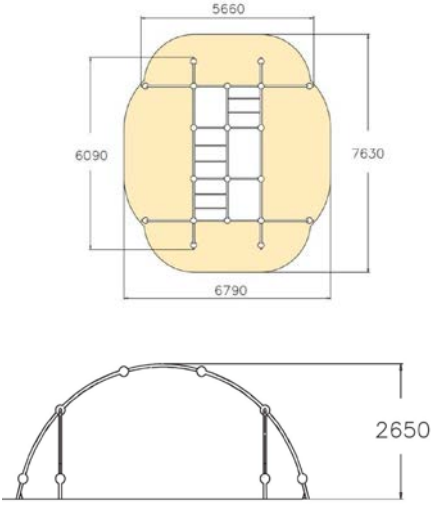
Dokumento žymuo	Lapas	Lapų	Laida
SS2458-00-TDP-SP.TS	22	27	0

<p>8.</p>	<p>Balansavimo elementas</p> 	<p>Tikslumo sija skirta įvairiems parkūro pratimams atlikti: pusiausvyros ugdymui, šokinėjimui, peršokimui, atsispyrimui, balansavimui. Skirta vaikams nuo 6 metų.</p> <p>Dydis:1310x200x240 mm</p> <p>Amžiaus grupė: 6+</p> <p>Max kritimo aukštis (mm):170</p> <p>Medžiagos:</p> <p>Įrenginys pagamintas iš cinkuoto metalo, apsaugoto nuo rūdijimo ir stiklo pluoštu sustiprinto plastiko, itin patvaraus, atsparaus bet kokioms lauko sąlygoms.</p>
<p>9.</p>	<p>Balansavimo elementas</p> 	<p>Tikslumo sija skirta įvairiems parkūro pratimams atlikti: pusiausvyros ugdymui, šokinėjimui, peršokimui, atsispyrimui, balansavimui. Skirta vaikams nuo 6 metų.</p> <p>Dydis: 1170x200x240 mm</p> <p>Amžiaus grupė: 6+</p> <p>Max kritimo aukštis (mm): 170</p> <p>Medžiagos: renginys pagamintas iš cinkuoto metalo, apsaugoto nuo rūdijimo ir stiklo pluoštu sustiprinto plastiko, itin patvaraus, atsparaus bet kokioms lauko sąlygoms</p>

Dokumento žymuo	Lapas	Lapų	Laida
SS2458-00-TDP-SP.TS	23	27	0

<p>10.</p>	<p>Balansavimo elementas</p> 	<p>Daugiafunkcinis įrenginys skirtas įvairiems parkūro pratimams atlikti: pusiausvyros ugdymui, šokinėjimui, peršokimui, perlindimui, atsisėdimui, atsispyrimui, balansavimui. Skirta vaikams nuo 10 metų.</p> <p>Dydis:6850x2890x1030 mm</p> <p>Saugumo zona (m2):45</p> <p>Amžiaus grupė:10+</p> <p>Max kritimo aukštis (mm):960</p> <p>Medžiagos:</p> <p>Įrenginys pagamintas iš cinkuoto metalo, apsaugoto nuo rūdijimo ir stiklo pluoštu sustiprinto plastiko, itin patvaraus, atsparaus bet kokioms lauko sąlygoms.</p>
<p>11.</p>	<p>Laipynė</p> 	<p>Daugiafunkcinė laipynė skirta įvairiems parkūro pratimams atlikti: atsispyrimui, šokinėjimui, peršokimui, balansavimui, kabojimui. Skirta vaikams nuo 4 metų.</p> <p>Dydis:2510x2340x1510 mm</p> <p>Saugumo zona (m2):17</p> <p>Amžiaus grupė:4+</p> <p>Max kritimo aukštis (mm):1510</p> <p>Medžiagos:</p> <p>Įrenginys pagamintas iš cinkuoto metalo, apsaugoto nuo rūdijimo, ir stiklo pluoštu sustiprinto plastiko, itin patvaraus, atsparaus bet kokioms lauko sąlygoms.</p>

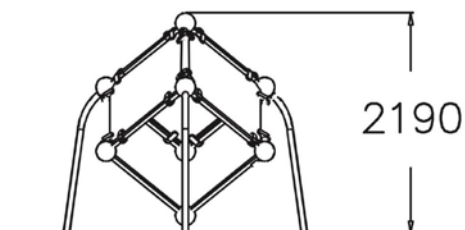
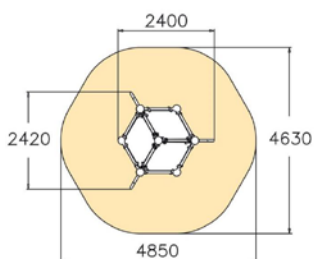
Dokumento žymuo SS2458-00-TDP-SP.TS	Lapas	Lapų	Laida
	24	27	0

<p>12.</p>	<p>Laipiojimo elementas</p>  	<p>Daugiafunkcinis kubas skirtas įvairiems parkūro pratimams atlikti: atsispyrimui, šokinėjimui, peršokimui, balansavimui. Idealiai tinka praktikuotis užbėgimus siena. Skirtas vaikams nuo 6 metų.</p> <p>Dydis: 2020x1780x1550 mm</p> <p>Saugumo zona (m2): 15</p> <p>Amžiaus grupė: 6+</p> <p>Max kritimo aukštis (mm): 1550</p> <p>Medžiagos: Įrenginys pagamintas iš cinkuoto metalo, apsaugoto nuo rūdijimo, HPL (aukšto slėgio laminato) dažytų plokščių, apsaugotų nuo ultravioletinių spindulių ir atmosferos veiksnių poveikio ir stiklo pluoštu sustiprinto plastiko, itin patvaraus, atsparaus bet kokioms lauko sąlygoms.</p>
<p>13.</p>	<p>Daugiafunkcė laipynė</p>  	<p>Daugiafunkcinė laipynė skirta įvairiems parkūro pratimams atlikti: atsispyrimui, šokinėjimui, peršokimui, balansavimui, kabojimui, judėjimui pirmyn. Skirtas vaikams nuo 6 metų.</p> <p>Dydis: 5660x6090x2650 mm</p> <p>Saugumo zona (m2): 45</p> <p>Amžiaus grupė: 10+</p> <p>Max kritimo aukštis (mm): 2650</p> <p>Produkto serija:</p> <p>Medžiagos: Įrenginys pagamintas iš cinkuoto metalo, apsaugoto nuo rūdijimo, ir stiklo pluoštu sustiprinto plastiko, itin patvaraus, atsparaus bet kokioms lauko sąlygoms.</p>

Dokumento žymuo SS2458-00-TDP-SP.TS	Lapas	Lapų	Laida
	25	27	0

14.

Laipiojimo elementas



Daugiafunkcinis kubas skirtas įvairiems parkūro pratimams atlikti: atsispyrimui, šokinėjimui, peršokimui, balansavimui. Idealiai tinka praktikuotis užbėgimus siena. Įrenginys turi tris platformas, o bendras aukštis – 2190 mm. Skirtas vaikams nuo 10 metų.

Dydis:

2420x2400x2190 mm

Saugumo zona (m²):

18

Amžiaus grupė:

10+

Max kritimo aukštis (mm):

2190

Medžiagos:

Įrenginys pagamintas iš cinkuoto metalo, apsaugoto nuo rūdijimo, HPL (aukšto slėgio laminato) dažytų plokščių, apsaugotų nuo ultravioletinių spindulių ir atmosferos veiksnių poveikio ir stiklo pluoštu sustiprinto plastiko, itin patvaraus, atsparaus bet kokioms lauko sąlygoms.

Dokumento žymuo

SS2458-00-TDP-SP.TS

Lapas

Lapų

Laida

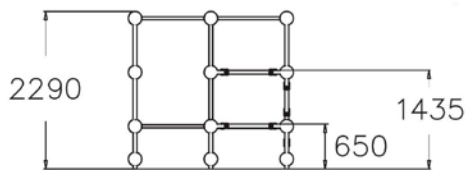
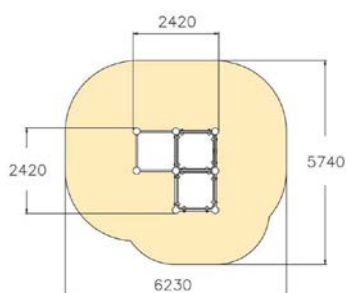

26

27

0

15.

Daugiafunkcė laipynė



Daugiafunkcinis įrenginys skirtas įvairiems parkūro pratimams atlikti: atsispyrimui, šokinėjimui, peršokimui, balansavimui, kabojimui, judėjimui pirmyn. Skirtas vaikams nuo 6 metų.

Dydis:

2420x2420x2290 mm

Saugumo zona (m²):

31

Amžiaus grupė:

6+

Max kritimo aukštis (mm):

2210

Medžiagos:

Įrenginys pagamintas iš cinkuoto metalo, apsaugoto nuo rūdijimo, HPL (aukšto slėgio laminato) dažytų plokščių, apsaugotų nuo ultravioletinių spindulių ir atmosferos veiksnių poveikio ir stiklo pluoštu sustiprinto plastiko, itin patvaraus, atsparaus bet kokioms lauko sąlygoms.

Dokumento žymuo

SS2458-00-TDP-SP.TS

Lapas

27

Lapų

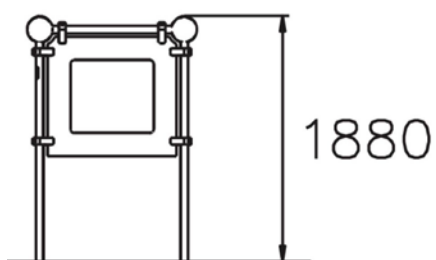
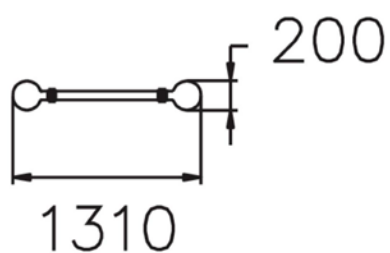
27

Laida

0

16.

Informacinis stendas



Informacinis stendas skirtas parkūro aikštelėje esančių treniruoklių naudojimosi instrukcijoms bei kitai reikalingai informacijai paskelbti. **Tekstas turi būti pateiktas ir Brailio raštu.**

Dydis:

1310x200x1880 mm

Medžiagos:

Įrenginys pagamintas iš cinkuoto metalo, apsaugoto nuo rūdijimo ir stiklo pluoštu sustiprinto plastiko, itin patvaraus, atsparaus bet kokioms lauko sąlygoms.

Dokumento žymuo

SS2458-00-TDP-SP.TS

Lapas

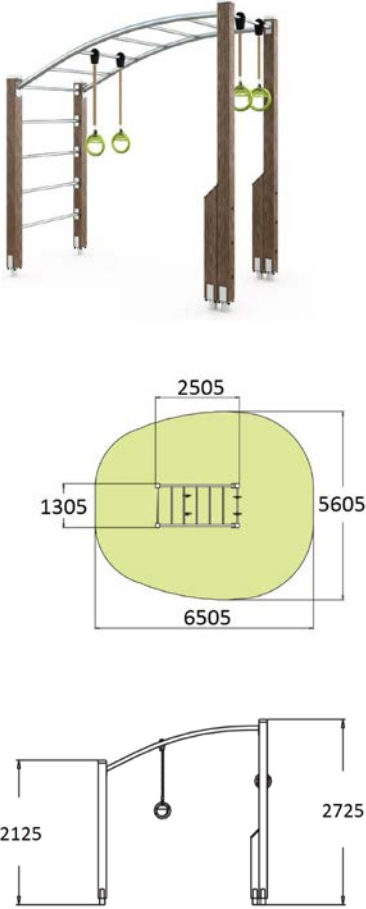
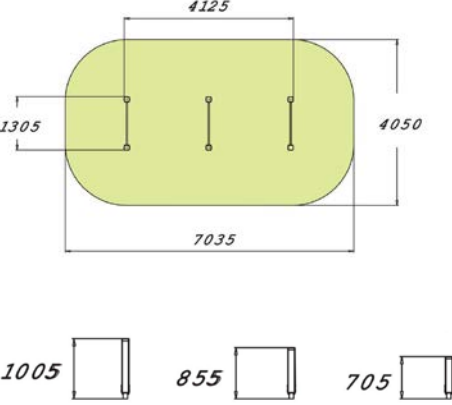
28

Lapų

27

Laida

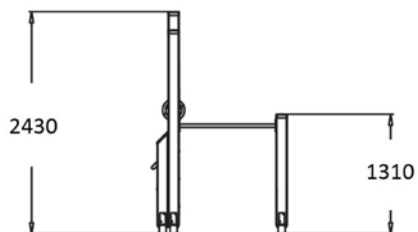
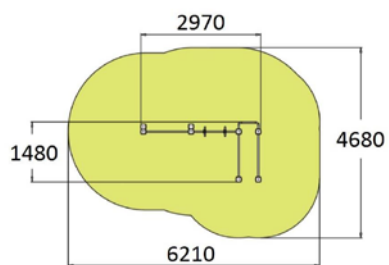
0

<p>17.</p>	<p>Gimnastikos treniruoklis su kopėčiomis ir žiedais</p> 	<p>Treniruoklis skirtas įvairiems gimnastikos pratimams atlikti - kabėjimui, prisitraukimams ar balansavimui, pratimams su žiedais.</p> <p>Dydis: 2505x1305x2725 mm</p> <p>Saugumo zona (m2): 31</p> <p>Max kritimo aukštis (mm): 2620</p> <p>Medžiagos: Aukštu slėgiu impregnuota dažyta mediena, dažytas ir nuo rūdijimo apsaugotas plienas, plienų sustiprintas polipropilenas, aliuminis, plastiko elementai.</p>
<p>18.</p>	<p>Treniruoklis kliūčių peršokimui</p> 	<p>Treniruoklis susideda iš trijų iš eilės einančių skirtingo aukščio kliūčių. Jis skirtas kliūčių peršokimui, taip pat tinkamas atsispaudimams, įtūpstams ar mankštai.</p> <p>Dydis: 4125x1305x1005 mm</p> <p>Saugumo zona (m2): 29</p> <p>Max kritimo aukštis (mm): 905</p> <p>Medžiagos: Aukštu slėgiu impregnuota dažyta mediena, dažytas ir nuo rūdijimo apsaugotas plienas, aliuminio elementai.</p>

Dokumento žymuo	Lapas	Lapų	Laida
SS2458-00-TDP-SP.TS	29	27	0

19.

Sporto kompleksas



Sporto kompleksas skirtas įvairiems sportiniams pratimams atlikti, tempimo pratimams, rankų, nugaros, kojų raumenų stiprinimui.

Dydis:

2970x1480x2430mm

Saugumo zona (m²):

23

Max kritimo aukštis (mm):

2320

Medžiagos:

Slėgiu apdorota šiaurinės pušies mediena, dažytas plienas, plienu sustiprintas polipropilenas, aliuminio elementai.

Dokumento žymuo

SS2458-00-TDP-SP.TS

Lapas


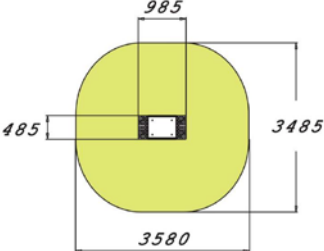


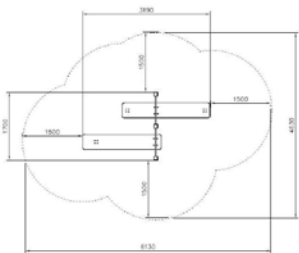
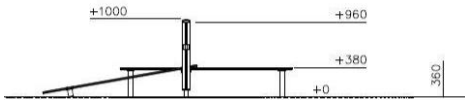
30

Lapų


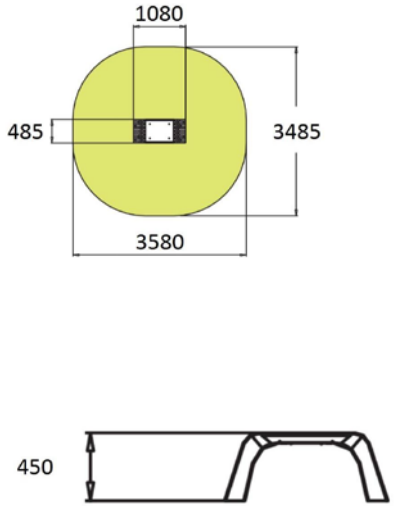

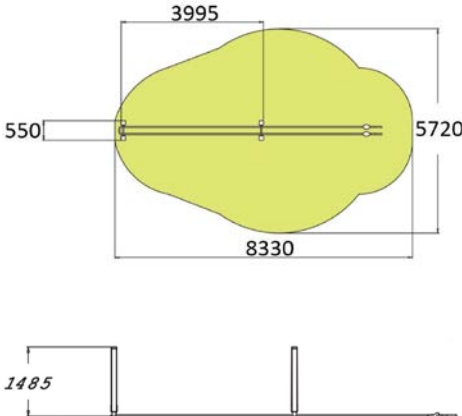
27

Laida

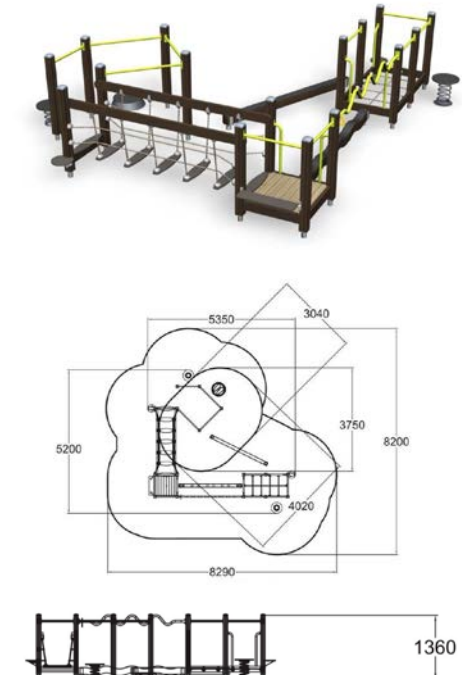
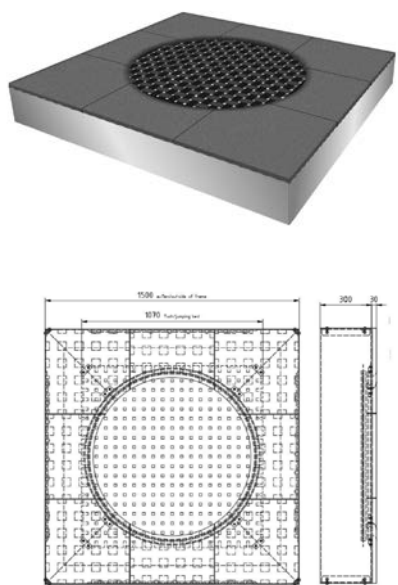
0

<p>20.</p>	<p>Fitness suoliukas S</p>   	<p>Daugiafunkcinis sporto įrenginys skirtas užšokimui abiem kojomis, greitam užlipimui bei nulipimui, atsispaudimų darymui. Treniruoklis skirtas aktyviai sportuojantiems asmenims kojų bei rankų raumenų stiprinimui.</p> <p>Dydis: 985x485x300 mm</p> <p>Saugumo zona (m²): 12</p> <p>Max kritimo aukštis (mm): 300</p> <p>Medžiagos: Įrenginys turi būti pagamintas iš slėgiu apdorotos šiaurinės pušies medienos, dažyto plieno, EPDM gumos granulių.</p>
<p>21.</p>	<p>Dvigubas atsilenkimų suolas</p>   	<p>Dvigubas atsilenkimų suolas skirtas sportuoti dviems asmenims vienu metu. Treniruotės metu dirba tiek krūtinės, tiek kojų raumenys, kurie stiprina sportuojančiojo fizinę formą</p> <p>Dydis: 3190x1700x1000mm</p> <p>Max kritimo aukštis (mm): 380</p> <p>Medžiagos: Aukštu slėgiu impregnuota mediena, dažytas ir nuo rūdijimo apsaugotas plienas, aukšto slėgio laminatas (HPL), aliuminio elementai</p>


Dokumento žymuo SS2458-00-TDP-SP.TS	Lapas	Lapų	Laida
	31	27	0

<p>22.</p>	<p>Fitness suoliukas M</p>  	<p>Daugiafunkcinis sporto įrenginys skirtas užšokimui abiejomis kojomis, greitam užlipimui bei nulipimui, atsispaudimų darymui. Treniruoklis skirtas aktyviai sportuojantiems asmenims kojų bei rankų raumenų stiprinimui.</p> <p>Dydis: 1080x485x450 mm</p> <p>Saugumo zona (m2): 12</p> <p>Max kritimo aukštis (mm): 450</p> <p>Medžiagos: Įrenginys turi būti pagamintas iš slėgiu apdorotos šiaurinės pušies medienos, dažyto plieno, EPDM gumos granulių.</p> <p>Sertifikato numeris:</p>
<p>23.</p>	<p>Lynai rankų raumenų treniravimui</p>  	<p>Treniruoklis skirtas rankų ir nugaros raumenų lavinimui, leidžiantis lynus judinti vienu metu arba kintamu ritmu. Kuo visapusiškiau kūnas naudojamas lynų judinimui, tuo pratimas efektyvesnis.</p> <p>Dydis: 7940x550x1485 mm</p> <p>Saugumo zona (m2): 34</p> <p>Medžiagos: Impregnuota, dažyta mediena, dažytas ir nuo rūdijimo apsaugotas plienas, pintas juodas poliamidas, plastiko elementai.</p>

Dokumento žymuo SS2458-00-TDP-SP.TS	Lapas	Lapų	Laida
	32	27	0

<p>24.</p>	<p>Veiklos kompleksas</p> 	<p>Įrenginys pritaikytas nuo jauniausių iki vyriausių, nes galima sportuoti ir žaisti. Jame turi būti ir balansavimo, ir kliūčių ruožo, ir labirinto elementų.</p> <p>Dydis: 5350x5200x1360mm</p> <p>Saugumo zona (m²): 48</p> <p>Amžiaus grupė: 1+</p> <p>Max kritimo aukštis (mm): 1250</p> <p>Medžiagos: Įrenginys pagamintas iš 100 % impregnuotos ir dažytos medienos, cinkuoto metalo, apsaugoto nuo rūdijimo, HPL (aukšto slėgio laminato) dažytų plokščių, apsaugotų nuo ultravioletinių spindulių ir atmosferos veiksnių poveikio ir armuotų lynų, pagamintų iš polipropileno, plieninės galvanizuotos vielos bei poliamidų siūlių, plastiko.</p>
<p>25.</p>	<p>Batutas, apvalus, šokinėjimo erdvė D=0,92 m (rėmas 1,5m x1,5m)</p> 	<p>Batutas turi būti skirtas šokinėjimui, kurio metu stiprinami visi kūno raumenys, pritaikytas lauko sąlygoms. Šokinėjimo tinklas pagamintas iš 6 kartus lenktų diržų, kurie padengti specialia apsaugančia medžiaga. Tinkamas visoms amžiaus grupėms, gali naudotis ir asmenys esantys vežimėliuose.</p> <p>Dydis: 1500x1500mm</p> <p>Saugumo zona (m²): 16</p> <p>Amžiaus grupė: 1+</p> <p>Medžiagos: 1. Kombinuoti lynai turi būti sudaryti iš polipropileno siūlų, plieninės galvanizuotos vielos; 2. Batuto diržai atsparūs aplinkos poveikiui; 3. Jungiamosios detalės turi būti plieninės, tvarios ir atsparios aplinkos poveikiui.</p>

Dokumento žymuo	Lapas	Lapų	Laida
SS2458-00-TDP-SP.TS	33	27	0

26.	<p>Kubas EPDM Q, X, 400mm</p> 	<p>Kubas turi būti pritaikytas žaidimams, sėdėjimui bei peršokimams. Skirtas vaikams nuo 1 metų amžiaus.</p> <p>Dydis: 400x400x400mm</p> <p>Max kritimo aukštis (mm): 400</p> <p>Medžiagos: Kubas turi būti pagamintas iš EPDM gumos granulių.</p>
-----	---	--

TS-09 Stadiono dangų įrengimas

Pagrindai bėgimo takams, šuolio sektoriui įrengiami pagal TS02 ir TS03 reikalavimus.

Dangos. Bendroji dalis

Stadione įrengiamos dangos:

Liejama gumos granulių danga 14 mm storio – Bėgimo takuose ir stadiono viduje.

Liejama gumos granulių danga 14 mm storio – bėgimo takuose ir stadiono viduje

Ant kieto pagrindo liejama, besiulė gumos granulių danga.

Reikalavimai pagrindams: pagrindas turi būti padarytas iš asfalto. Labai svarbu, kad asfaltas būtų gerai sutankintas, be volavimo žymių ir turėtų ~ 1% nuolydį. Prieš pradėdant sportinės dangos įrengimo darbus asfaltui reikia leisti kietėti nuo 10 iki 14 dienų. Vandens surinkimo latakai turi būti įrengti aplink visą bėgimo taką. Vandens surinkimo latakai sumontuojami 3-5 mm žemiau nei sportinė danga. Tose vietose kur nėra įrengti vandens surinkimo latakai, turi būti įrengti betoniniai borteliai.

Danga liejama bėgimo takų įrengimo vietoje ir stadiono viduje. Apatinis sportinės dangos sluoksnis liejamas iš mišinio, gaunamo specialios įrangos pagalba sumaišius SBR gumos granules (kurios yra pagamintos perdirbant techninę gumą ir neturi jokių priedų, tokių kaip metalinis kordas, veltinis, kurie būna granulėse pagamintose iš perdirbtų automobilių padangų) ir poliuretaninius rišiklius. Apatinio dangos sluoksnio storis – 10-11 mm. Danga išliejama specialios įrangos pagalba.

Viršutinis dangos sluoksnis užpurškiamas iš mišinio, gaunamo specialios įrangos pagalba sumaišius 0,5-1,5 mm frakcijos spalvotas EPDM gumos granules ir poliuretaninį rišiklį. Viršutinio dangos sluoksnio storis 2-4 mm.

Ši sportinė danga yra laidi vandeniui, atspari sportinių batelių dygliams, UV spinduliams, oro sąlygoms. Sportinė danga atitinka Europos standartus EN 14877:2006. Danga yra vientisa, be sujungimo siūlių. Danga yra sertifikuota IAAF.

Bėgimo takų linijos turi būti dažomos ant sukietėjusios dangos dvikomponenčiais poliuretaniniais dažais naudojant specialią dažymo mašiną. Linijos baltos spalvos, plotis – 5 cm.

Liejamos gumos granulių dangos reikalavimai:

Dokumento žymuo	Lapas	Lapų	Laida
SS2458-00-TDP-SP.TS	34	27	0

Bandymai pagal EN Nurodyti EN 14877	Bandymo rezultatai		Reikalavimai pagal EN 14877
	Vidutinė reikšmė	Intervalas	
Trintis (EN 13036-4) FT			55-110
Sausa	56	-3/+4	(intervalas +/-4 vienetai nuo vidurkio reikšmės)
Drėgna	68	-1/+1	
Jėgos sumažėjimas (EN 14808) FR ₅₅			
Prie 10°C %			25-60%
Prie 23°C %	36		
Prie 40°C %	36 39		
Vertikali deformacija (EN 14809) VD mm			
Prie 10°C %	1,6	-	≤3mm
Prie 23°C %	1,7	-	
Prie 40°C %	1,9	-	
Storis (EN 1969) TH mm	13,1	-	≥10mm (14mm)
Laidumas vandeniui (EN 12616) WP mm/h	176	-	≥150mm/h
Atsparumas dilimui (EN ISO 5470-1) RW g	1,07	-	≤4g/1000 ciklų
Tašumo savybės (EN 12230)			
Tempimo riba T _R (N/mm ²)	0,72	-	≥0,4MPa
Pailgėjimas nutrūkstant E _b %	53	-	≥40%
Atsparumas startukų vinims			
Tašumo savybės (EN 12230):			≥0,4MPa
Tempimo riba T _{RS} (N/mm)	0,71	-	≥40%
Pailgėjimas nutrūkstant E _{b5} %	50	-	(bandymo rezultatai prieš ir po pertraukos neturi skirtis daugiau kaip 20%)

Dokumento žymuo SS2458-00-TDP-SP.TS	Lapas	Lapų	Laida
	35	27	0

Atsparumo temperatūrai, vandeniui ir ultravioletiniams spinduliams (EN 14836)			
Rezultatai po perkrovos			$\geq 0,4\text{MPa}$
Tašumo savybės (EN 12230)			$\geq 40\%$
Tempimo riba T_{RA} (N/mm ²)			(bandymo rezultatai prieš ir po pertraukos neturi skirtis daugiau kaip 20%)
Pailgėjimas nutrūkstant E_{ba} %	0,66	-	
	50	-	
Atsparumas dilimui AB_8 g	1,15	-	$\leq 4\text{g}/1000$ ciklų
Atsparumas startukų vinims			$\geq 0,4\text{MPa}$
Tašumo savybės (EN 12230)	0,62	-	$\geq 40\%$
Tempimo riba T_{R5a} (N/mm)			(bandymo rezultatai prieš ir po pertraukos neturi skirtis daugiau kaip 20%)
Pailgėjimas nutrūkstant E_{b5a} %	46	-	
Jėgos sumažėjimas (EN 14808) FR_{55a}			
Prie 10°C %			
Prie 23°C %	35	-	25 - 60%
Prie 40°C %	37		
	38		
Spalva (EN ISO 20105-A02) CR_a	3-4 ¹⁾	-	Maks.3 ¹⁾

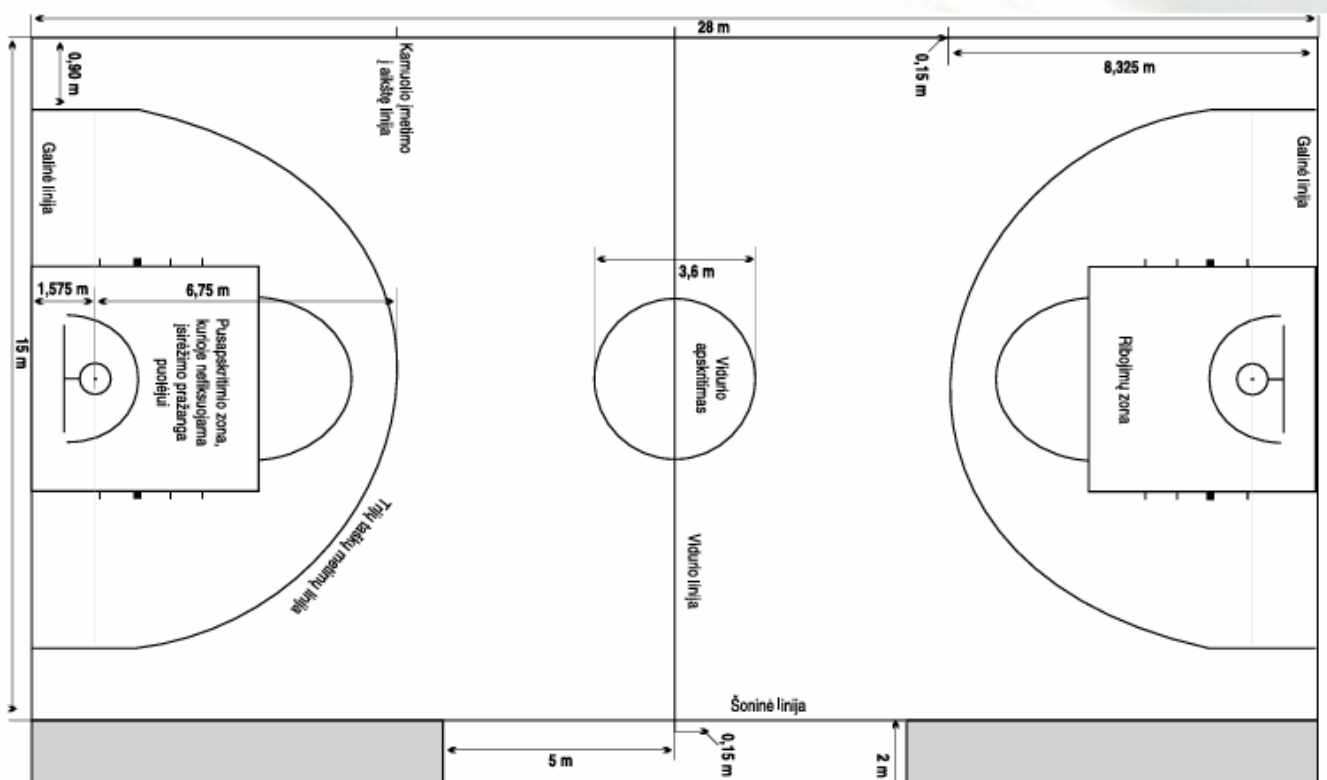
TS-10 Žaidimų aikštelių nužymėjimas

Krepšinio, kvadrato aikštelė

Krepšinio aikštė turi būti kieta, lygaus paviršiaus ir be jokių kliūčių. Aikštės matmenys yra 28 m ilgio ir 15 m pločio, matuojant nuo aikštę ribojančios linijos vidinio krašto.

Visos linijos turi būti vienos spalvos (pageidautina baltos), penkių (5) cm pločio ir labai gerai matomos.

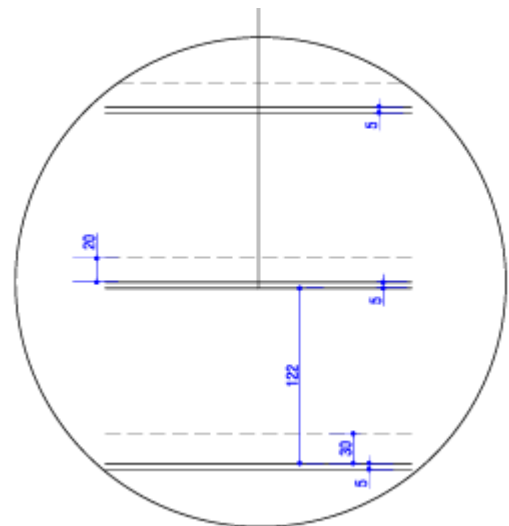
Dokumento žymuo	Lapas	Lapų	Laida
SS2458-00-TDP-SP.TS	36	27	0



Krepšinio aikštėje kita spalva braižomos kvadrato linijos, matmenys 9 x 18 m. Kiekviena aikštelė turi 2 galines linijas, 2 šonines linijas ir vieną bendrą vidurio liniją. Linijų plotis - 5cm, kurių plotis į žaidimo aikštelės dydį neįeina.

Bėgimo takai

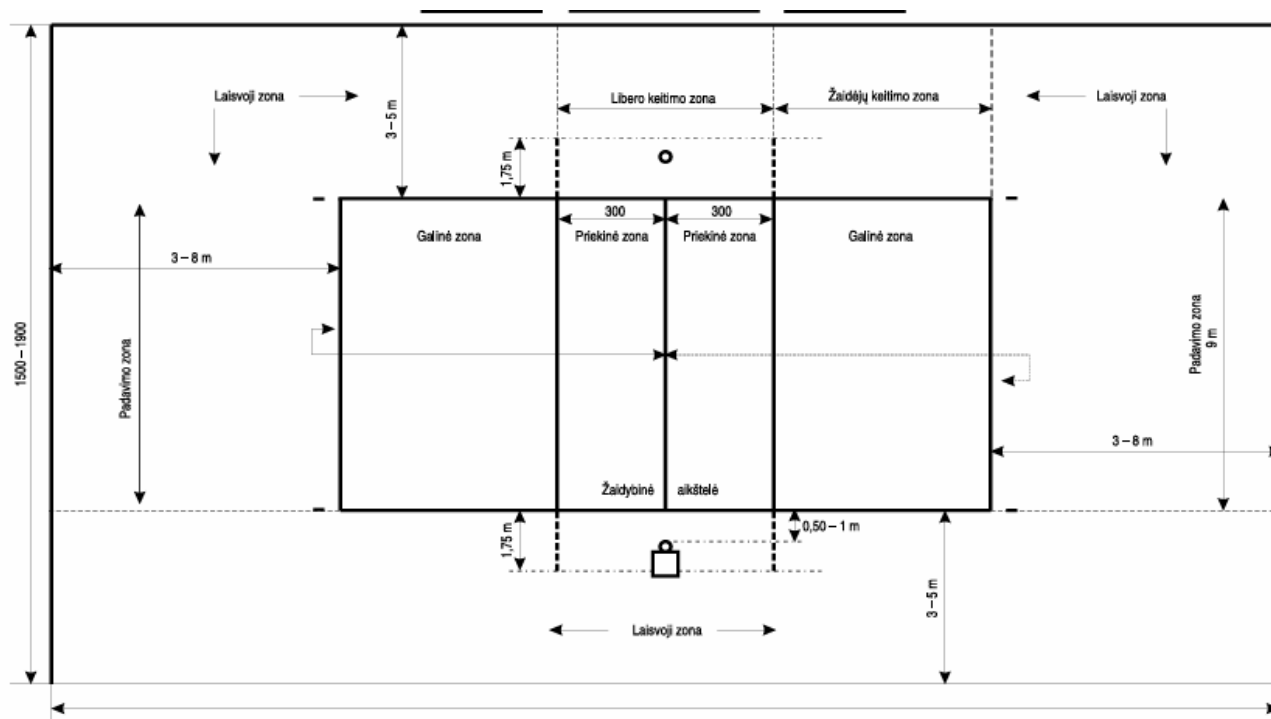
Takeliai išdėstyti tarp dviejų lygiagrečių tiesių, kurias jungia vienodo spindulio posūkliai. Pirmojo takelio vidiniame krašte iš tvirtos medžiagos turi būti padarytas apytikriai 5 cm aukščiau ir ne mažiau kaip 5 cm pločio bortelis. Visi bėgimo takeliai yra 122 cm (±1 cm) pločio.



Tinklinio aikštė

Žaidimo laukas su sudeda iš aikštelės ir laisvos zonos. Aikštelė yra stačiakampio formos, 1800 cm ilgio ir 900 cm pločio, si metriškai apsupta stačiakampės ne mažesnės kaip 300 cm pločio laisvos zonos. Visų linijų plotis 5 cm. Jos turi būti šviesios spalvos ir skirtis nuo aikštelės ir kitų linijų spalvos. Visų linijų plotis 5 cm. Jos turi būti šviesios ir skirtis nuo aikštelės ir kitų linijų spalvos. Aikštę riboja dvi šoninės linijos ir dvi galinės linijos. Abi šoninės ir galinės linijos įskaitomos į aikštės dydį.

Dokumento žymuo	Lapas	Lapų	Laida
SS2458-00-TDP-SP.TS	37	27	0



1 pav. Žaidimo zona

TS-11 Tvorą

Segmentinės tvoros vielos skersmuo ne mažiau 4 mm skersmens. Sekcijos ilgis - 2500 mm, akutės dydis - 50x200 mm, tvoros stulpų skerspjūvio matmenys min. 60x40 mm, metalas nudažytas miltelinu būdu. Metalų sienučių storis – min. 2,0 mm. Tvoros posūkiuose statomi kampiniai stulpai min. 60 x 60 mm. Tvirtinamos metalinės apkabos su DIN603 cinkuotais varžtais ir PVC tarpinėmis. Visos įdėtinės detalės pristatomos komplekte su kiekvienu stulpu. Vartai montuojami su cilindriniais vyriais. Pamatai – gręžtiniai ≥ 250 mm skersmens, 1,2–1,5 m gylis (C20/25), tvoros spalva – RAL-6005.

Bendri reikalavimai – užbaigta tvora turi būti vertikali, tvarkinga, atitinkanti tiesią liniją ir žemės kontūrą, su visais stovinčiais stulpais. Atstumas tarp žemės paviršiaus ir tvoros plokštės apačios turi būti ne daugiau kaip 50 mm. Tvoros aplink sklypą aukštis – 2,5 m, tvoros ties mokyklos pastatu aukštis – 4 m, preliminari spalva RAL7016.

TS-12 Betono ir gelžbetonio darbai

Bendroji dalis. Taikymo sritis.

Šis skyrius apima pagrindinius reikalavimus numatytų betono ir gelžbetonio konstrukcijų betonui, armatūros plienui, betono gamybai, betonavimo ir armavimo darbams, medžiagų ir darbų kokybės kontrolei.

Betonas. Bendroji dalis

Betono mišinio sudėtis ir komponentai (cementas, užpildai ir kitos medžiagos) turi atitikti visas mišinio ir sukietėjusio betono savybes (plastiškumą, tankį, stiprį, ilgaamžiškumą, armatūros apsaugą nuo korozijos).

Užpildai

Turi būti naudojami užpildai atitinkantys LST 1342:1994 reikalavimus. Užpildų kenksmingų priemaišų leistiną kiekį, susmulkinimo laipsnį, pavyzdžių bandymus, užpildų rūšiavimą žiūrėti LST 1342:1994.

Didžiausias užpildo dalelių skersmuo neturi viršyti:

masyvioms betoninėms konstrukcijoms - 70 mm

gelžbetoninėms konstrukcijoms:

kai mažiausias matmuo > 130 mm-32mm

Dokumento žymuo	Lapas	Lapų	Laida
SS2458-00-TDP-SP.TS	38	27	0

kai mažiausias matmuo < 130mm

išlyginamiesiems ploniems sluoksniams (kai $8 < 50\text{mm}$) - 8mm.

Stambusis užpildas smulkiam betonui gali būti viena iš sekančių medžiagų:

Granitinė skalda

Žvirgždo skalda

Frakcinis žvyras.

Užpildai turi būti sandėliuojami atskiromis frakcijomis. Užpildų sanaupos turi būti ant betono ar kito tinkamo paviršiaus, taip paruošto, kad vanduo nesusikaupytų apatinėje sanaupos dalyje.

Vanduo

Vanduo betono mišiniui ruošti ir betonui laistyti turi būti švarus, be žalingų, normalų betono kietėjimą stabdančių priemaišų (rūgščių, sulfatų, riebalų, druskų, geležies nuosėdų, kenksmingų priemaišų ir pan.). Jame gali būti ne daugiau kaip 5000 mg/l įvairių ištirpusių druskų, iš jų sulfatų - ne daugiau kaip 500 mg/l. Vanduo turi būti nerūgštus, t.y. jo pH - ne mažesnis kaip 4 ir ne didesnis kaip 12,5.

Betonui geriausiai tinka geriamas vandentiekio ir švarus upių bei ežerų vanduo.

Plastifikuojantys ir prieššaltiniai priedai.

Betono mišinių technologinių ir eksploatacinių savybių pagerinimui naudojami cheminiai priedai turi būti aprobuoti techninės priežiūros vadovo.

Gali būti naudojami plastifikuojantys priedai didinantys betono plastiškumą, klijumą, leidžiantys mažinti v/c santykį, prailginantys kietėjimo laiką.

Gelžbetoninėms konstrukcijoms turi būti naudojami priedai neagresyvūs armatūros atžvilgiu.

Kalcio chlorido ir kiti chloro turintys priedai negali būti dedami į gelžbetonį ir betoną su metalinėmis įdėtinėmis detalėmis.

Priedų (įmaišų) tinkamumas nustatomas pagal EN 934-2:2003.

Chloro jonų kiekis betone:

Pavadinimas	Chloro jonų kiekis % nuo cemento masės
Betonas	1,0
Gelžbetonis	0,4

Plastifikuojantys priedai turi būti naudojami tik būtinais atvejais.

Atliekant betonavimo darbus žiemos metu, turi būti naudojami prieššaltiniai priedai aprobuoti techninės priežiūros vadovo, skatinantys betono mišinio kietėjimą šaltyje. Gali būti naudojami NaCl, Na₂SO₄, K₂SO₄, CaCl₂, Ca(NO₃)₂.

Rekomenduojamas kietėjimą greitinančių priedų kiekis:

Cemento rūšis	Sunkus betonas su V/C	Priedai, skaičiuojant % nuo sauso cemento masės	
		NaCl	Ca(NO ₃) ₂

Dokumento žymuo	Lapas	Lapų	Laida
SS2458-00-TDP-SP.TS	39	27	0

Portlandcementas CEMI 42,5 klasės	0,35-0,55	1-2	2-3
--------------------------------------	-----------	-----	-----

Gali būti naudojami ir kiti cheminiai priedai su panašiomis savybėmis, kurie yra aprobuoti.

Plastifikuojantys ir prieššaltiniai priedai ir jų kiekis parenkamas statybinėse laboratorijose nustatant betono sudėtį.

Betono gamyba

Betono mišinio gamybai naudojamos medžiagos turi būti aukštos kokybės. Kietosios betono medžiagos turi būti rūšiuojamos pagal svorį. Vanduo ir skystieji priedai gali būti matuojami pagal tūrį. Sudėtinės medžiagos turi būti mechaniškai sumaišomos kol betono mišinys tampa vienalyčiu. Sudėtinių medžiagų kiekio matavimų tikslumas turi būti ne mažesnis, kaip nurodyta žemiau.

Cementas ±3% reikalaujamo kiekio;

Skalda ±5% reikalaujamo kiekio;

Vanduo ±3% reikalaujamo kiekio;

Priedai ±5% reikalaujamo kiekio.

Mišinio sudėtis, kai mišinys išpilamas iš maišyklės, negali būti keičiama.

Šviežias betono mišinys

Betono mišiniai turi atitikti LST EN 206-1:2002 reikalavimus.

Betono mišinio sudėtis ir komponentai (cementas, užpildai ir kitos medžiagos) turi atitikti visas mišinio ir sukietėjusio betono savybes (plastiškumą, tankį, stiprį, ilgaamžiškumą, armatūros apsaugą nuo korozijos). Sudėtis turi būti tokia, kad mišinys nesisluoksniuotų, neatsiskirtų cementinis pienas.

Betono mišinio sudėtis turi būti tokia, kad jį sutankinus betono struktūra būtų tanki t.y. sutankinus standartiniu būdu oro neturi būti daugiau kaip 3%, kai užpildai stambesni negu 16 mm ir ne daugiau kaip 4%, kai užpildai smulkesni negu 16 mm.

Klojumas turi būti nustatomas pagal kūgio nuoslūgį (LST ISO 1920-2:2005).

Monolitino betono klojumas, priklausomai nuo konstrukcijos paviršiaus kategorijos, nuo armavimo tankumo ir konstrukcijos gabaritų turi būti (pagal LST ISO 1920-2:2005):

masyvioms konstrukcijoms – 50 mm (S2 tipo);

užtaisymams ir kitoms konstrukcijoms – 50-90 mm.

Kai reikalingas ypač geras slankumas, kad užtikrinti tinkamą betono konsolidaciją formose ir aplink armatūrą, klojumas gali būti (S3 tipo), tačiau bet kuriuo atveju neturi viršyti 100-110 mm.

Klojumas gali būti nustatomas ir Vebe metodu (LST ISO 1920-2:2005), arba sutankinimo bandymu (LST ISO 1920-2:2005) arba kitu sutartu bandymo būdu, leidžiamu LST EN 206-1:2002.

Mažosios architektūros elementų betoniniai paviršiai turi būti dekoratyvūs – vertikalūs lygūs, glotnūs, tvarkingomis klojinių siūlėmis.

Skylės ir nišos

Skylių ir nišų suformavimo elementai turi būti išdėstomi ir prie klojinių pritvirtinami taip, kad dėl jų neatsirastų įtrūkimų, išsikišimų ar kitokių išorės išvaizdos trūkumų.

Armavimo darbai

Armatūrinis plienas

Dokumento žymuo	Lapas	Lapų	Laida
SS2458-00-TDP-SP.TS	40	27	0

Visos betono armavimui naudojamo armatūrinio plieno savybės turi atitikti LST EN ISO 15630-1:2003 reikalavimus.

Armatūros gaminiai turi būti reikiamo plastiškumo tempiant, kaip nustatyta atitinkamuose standartuose;

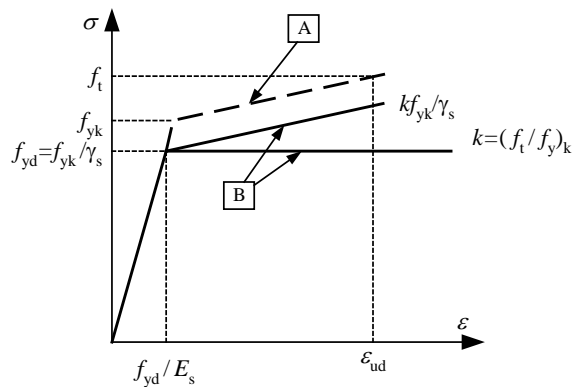
Armatūra laikoma pakankamo plastiškumo pailgėjimo atžvilgiu, jeigu ji atitinka šiuos plastiškumo reikalavimus:

$$\text{didelio plastiškumo: } \Delta_{uk} > 5 \% \text{ ir } \frac{f_{tk}}{f_{yk}} > 1,08;$$

$$\text{normalaus plastiškumo: } \Delta_{uk} > 2,5 \% \text{ ir } \frac{f_{tk}}{f_{yk}} > 1,05.$$

Čia Δ_{uk} reiškia charakteringą pailgėjimo dydį esant didžiausiai apkrovai. Didelio sukibimo, mažesnio negu 6 mm skersmens strypai neturi būti laikomi didelio plastiškumo.

Praktiniam apskaičiavimui galima naudotis dviejų tiesių idealizuota diagrama, pateikta Armatūros plieno skaičiuojamosios įtempių – deformacijų diagramos paveiksle. Diagramą galima modifikuoti, pvz., su labiau pasvirusia arba horizontalia viršutine linija, atliekant lokalius patikrinimus arba projektuojant skerspjūvius.



Armatūros plieno skaičiuojamoji įtempių-deformacijų diagrama:

A – charakterinė, B – skaičiuotinė

Armatūra gelžbetoninių konstrukcijų armavimui

Armatūros klasė	Nominalusis skersmuo, mm	Paviršiaus forma	$\frac{f_{tk}}{f_{yk}}$	Stipris (MPa)		Skersinės armatūros skaičiuotinis stipris (MPa)	
				charakte-ristinis $f_{yk}(f_{0,2k})$	skaičiuotinis $f_{yd}(f_{0,2d})$		
S240	5,5–40,0	lygi	1,08	240	218	174*	157
S400	6,0–40,0	rumbuota	1,05	400	365	290*	263
S500	3,0–40,0	lygi ir rumbuota	1,05	500	450(410)	360* (328)	324 (295)

* – naudojant rištuose strypynuose ar tinkluose.

() – skliausteliuose – vielinės armatūros.

Rangovas turi pateikti Inžinieriui kiekvienos naudojamos plieno partijos bandymų sertifikata, patvirtinantį plieno atitikimą techninių specifikacijų reikalavimams.

Alternatyviai gali būti naudojamas kokių nors kitų standartų plienas (pvz., LST LENV 10080:1998, LST 1552:1998 DIN), kurio fizinės ir mechaninės savybės ne blogesnės negu nurodytos aukščiau. Kitokio armatūrinio plieno panaudojimui Rangovas turi iš anksto gauti Inžinieriaus sutikimą.

Cinko sluoksnio storis priklausomai nuo padengimo būdo, turi būti ne mažesnis kaip:

- dengiant dujų-terminiu užpurškimu - 120 mkm;
- dengiant karštu būdu - 60 mkm.

Dokumento žymuo SS2458-00-TDP-SP.TS	Lapas	Lapų	Laida
	41	27	0

jei cinko storis >120 mkm, suvirinant elementus ties suvirinimo siūle reikia nuvalyti cinko sluoksnį. Po suvirinimo pažeistą cinko sluoksnį būtina atstatyti.

Armavimo darbų vykdymas.

Armavimo darbai susideda iš dviejų pagrindinių procesų: armatūros gaminių ruošimo ir jų sudėjimo į betonuojamos konstrukcijos klojinius.

Strypai turi būti sulenkiami tiksliai pagal brėžinius. Išlenkimas mažesniais spinduliais, negu nurodyta, neleidžiamas. Strypai turi būti lenkiami šaltai. Ruošiant armatūros tinklus arba strypynus turi būti naudojami šablonai ir konduktoriai, fiksuojantys strypų projektinę padėtį ir armatūros ruošinių matmenis.

Kad transportuojama armatūra nesideformuotų, tarp jos ryšulių arba strypynų dedami mediniai tarpikliai ir stropų užkabinimo vietos ženklinaamos dažais.

Į patikrintus ir priimtus klojinius armatūra turi būti sudedama elementais pagal jų montavimo technologinę seką. Strypynas nuo montavimo krano kablo atkabinamas tik tada, kai tiksliai pastatytas į projektinę padėtį ir patikimai įtvirtintas klojiniuose. Ypač atidžiai reikia patikrinti atstumus tarp armatūros eilių ir betono apsauginio sluoksnio storį. Jie turi būti apriboti Inžinieriaus.

Vartojant sunkųjį betoną, plokštėse ir iki 100 mm storio sienelėse apsauginio sluoksnio storis turi būti ne mažesnis kaip 10 mm, iki 150 mm storio - ne mažesnis kaip 15 mm; sijose, ilginuose, kolonose, kai darbo armatūra 20-32 mm skersmens, - ne mažesnis kaip 25 mm, kai skerspjūvis didesnis, - ne mažesnis kaip 30 mm.

Kad armatūra būtų visiškai padengta betonu ir efektyviai sukibtų, atstumas tarp armatūros strypų turi būti ne mažesnis kaip strypo skersmuo ir ne mažesnis kaip 20 mm. Toks atstumas turi būti ir tarp armatūros strypų eilių, kai armuojama dviem eilėmis.

Reikiamas apsauginio sluoksnio storis fiksuojamas betoniniais, cementiniais arba plastmasiniais padėklais, kurie lieka konstrukcijoje, o reikiami atstumai tarp armatūros strypų ir jų eilių, - išpaudžiant plienines armatūros atraižas. Armatūros strypai, strypynai ir tinklai pastatyti į vietą suvirinami elektrolankiniu būdu arba išimtiniais atvejais surišami minkšta iškaitinta viela, suderinus su Inžinieriumi.

Išbetonuotų konstrukcijų priežiūra.

Pradinėje sukloto betono kietėjimo stadijoje reikia palaikyti tam tikrą temperatūros ir drėgmės režimą. Betonai, kad būtų drėgnas, periodiškai drėkinamas, vasarą saugomas nuo saulės spindulių, o žiemą - nuo šalčio. Laistyti atviro betono paviršiaus negalima.

Išbetonuotų gelžbetoninių ir betoninių monolitinių konstrukcijų nuokrypiai neturi viršyti leistinųjų.


Gelžbetoninių monolitinių konstrukcijų leistini nuokrypiai:

Nuokrypio pavadinimas	Leistinieji nuokrypiai, mm
Plokštumų ir jų sankirtos linijų nuo vertikalės arba nuo projekcinio polinkio per visą aukštį: - pamatų	±20
- vietiniai betono paviršiaus nelygumai, tikrinant 2 m kontroline linuote, išskyrus atraminius paviršius	±5
Elementų ilgio	±20
Elementų skerspjūvio matmenų	+6, -3
Surenkamų metalinių elementų atramų altitudžių	-5
Gretimų elementų aukščių skirtumo sandūroje	3

Dokumento žymuo	Lapas	Lapų	Laida
SS2458-00-TDP-SP.TS	42	27	0

Sklypo sutvarkymo (sklypo plano) dalies medžiagų ir darbų žiniaraštis

Poz. Nr.	Pavadinimas ir techninės charakteristikos	Žymuo	Mato vnt.	Kiekis	Papildomi duomenys
1.	2.	3.	4.	5.	6.
1. Sklypo paruošimo darbai					
1.	Asfaltbetonio dangos demontavimas ~10 cm ir išvežimas utilizuoti		m ²	3500	
2.	Plytelių dangos demontavimas ~8 cm ir išvežimas utilizuoti		m ²	670	
3.	Augalinio grunto nukasimas, sandėliavimas ir panaudojimas sklype ~ 20 cm		m ²	1693	
4.	Demontuojama tinklinė, segmentinė tvora su metaliniais stovais, h-1,6 m		m	122	
5.	Demontuojama atraminė sienutė		m ³	7	
6.	Metalinių šviestuvų atramų demontavimas		Vnt.	5	h-4x2m, h-9x3m
7.	Grunto kasimas, išvežimas		m ³	1220	
8.	Šiukšlių išvežimas		t	1003	
2. Pėsčiųjų takų įrengimas					
1.	Šalčiui nejautrių medžiagų sl. ŠNS, 19 cm		m ²	684	
2.	Skaldos mišinys fr. 0/45mm, t=15 cm, sutankinimas $E_{v/2} \geq 100$ MPa rankine vibroplokšte;		m ²	684	
3.	Skaldos atsijų sl. 3 cm, fr. 0/5		m ²	684	
4.	Betoninės trinkelės 20x10x8 cm, siūlės užpildomos akmens atsijomis		m ²	684	
3. Bėgimo takų įrengimas					
1.	Šalčiui nejautrių medžiagų sl. ŠNS, t=17 cm		m ²	790	
2.	Skaldos sl., t=20 cm, fr. 0/45, sutankinimas $E_{v2} \geq 120$ MPa volu.		m ²	790	
3.	Asfalto sl. AC 16 PD t=8 cm		m ²	790	
4.	Sintetinė gumos granulių danga t=14 mm		m ²	790	
5.	Sporto aikštelės linijos 50 mm pločio dažomos		m	1560	

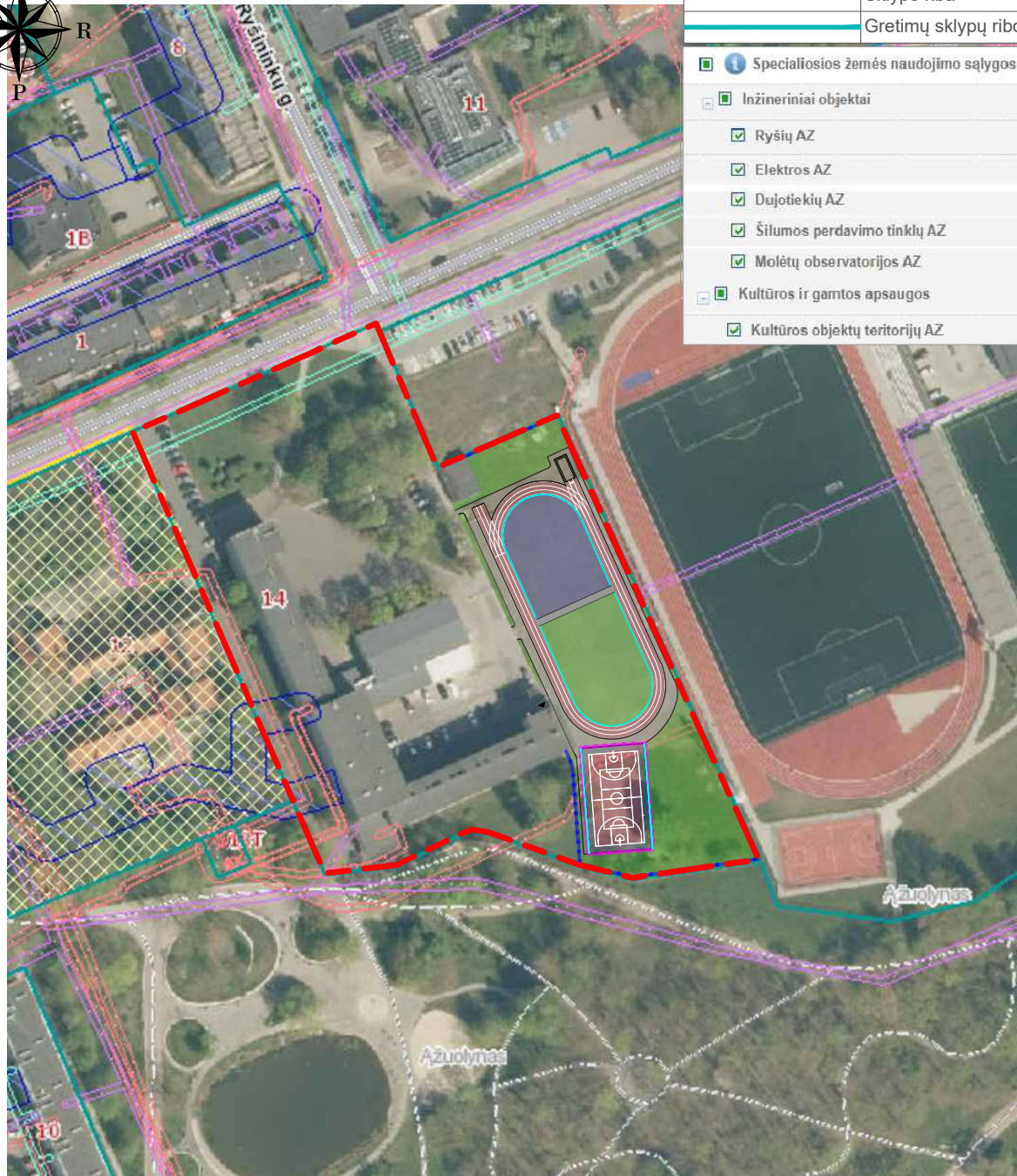
0	2024-11-	Statybos leidimui, konkursui ir statybai			
Laida	Išleidimo data	Laidos statusas, keitimo priežastis (jei taikoma)			
Kval. Patv. Dok. Nr.	 UAB „Synergy Solutions“ Daugėlišio g. 32, LT-09300 Vilnius, Tel. +370 699 19 282, el. p. info@ss-exp.com			Statinio projekto pavadinimas Kitų inžinerinių statinių Paryžiaus Komunos g. 14, Klaipėdoje, statybos projektas	
	Pareigos	Vardas Pavardė	Parašas	Statinio numeris ir pavadinimas	
	25757	SPV		00 – Visi statiniai	
	27617	SPDV			
				Dokumento pavadinimas	
				Sąnaudų žiniaraštis	
				Laida	0
LT	Statytojas Klaipėdos miesto savivaldybė			Dokumento žymuo SS2458-00-TDP-SP.SŽ	
				Lapas	Lapų
				1	3

	dvikomponenčiais poliuretaniniais dažais naudojant dažymo mašiną				
	4. Krepšinio ir tinklinio aikštelės įrengimas				
1.	Šalčiui nejautrių medžiagų sl. ŠNS, t=17 cm	m ²	608		
2.	Skaldos sl., t=20 cm, fr. 0/45, sutankinimas $E_{v2} \geq 120$ MPa volu.	m ²	608		
3.	Asfalto sl. AC 16 PD t=8 cm	m ²	608		
4.	Sintetinė gumos granulių danga t=14 mm	m ²	608		
5.	Sporto aikštelės linijos 50 mm pločio dažomos dvikomponenčiais poliuretaniniais dažais naudojant dažymo mašiną	m	338		
6.	Įbetonuojamas krepšinio stovas, grūdinto stiklo lenta 180 x 105 cm, spyruokliuojantis lankas. Atstumas nuo stovo iki lentos - 120 cm	vnt.	2		
7.	Įbetonuojamos aliuminio gilzės tinklinio stovams	Vnt.	2		
1.	Aliuminiai tinklinio stovai skirti montuoti į įbetuojamas gilzes	vnt.	2		
2.	Tinklinio tinklas, 3 mm storio, pagamintas iš poliesterio	vnt.	1		
3.	Pamatų įrengimas, betonas C20/25-XC2 ir armatūra S500, 60 kg/m ³	m ³	6,0		
	5. Multifunkcinės sporto aikštelės įrengimas				
1.	Šalčiui nejautrių medžiagų sl. ŠNS, t=17 cm	m ²	601		
2.	Skaldos sl., t=20 cm, fr. 0/45, sutankinimas $E_{v2} \geq 120$ MPa volu.	m ²	601		
3.	Asfalto sl. AC 16 PD t=8 cm	m ²	601		
4.	Sintetinė gumos granulių danga t=14 mm	m ²	601		
5.	Žaidimų įrenginių grupė	Kompl.	1		
6.	Pamatų įrengimas, betonas C20/25-XC2 ir armatūra S500, 60 kg/m ³	m ³	22		
	6. Šuoliaduobės įrengimas				
1.	Šalčiui nejautrių medžiagų sl. ŠNS, 22 cm	m ²	30		
2.	Skaldos sl. 20 cm, fr. 0/45, sutankinimas $E_{v2} \geq 120$ MPa naudojant vibroplokštę.	m ²	30		
3.	Pasluoksnis iš betono, 3 cm	m ²	25		
4.	Smėlis be organinių komponentų fr. 0/1, 20cm	m ²	24		
5.	Betono bortas 40x6 cm su EPDM baltu elastiniu viršumi ant betono C25/30 XC2 pagrindo (tiesiniai ir kampiniai elementai)	m	22		


Dokumento žymuo	Lapas	Lapų	Laida
SS2458-00-TDP-SP.SŽ	2	3	0

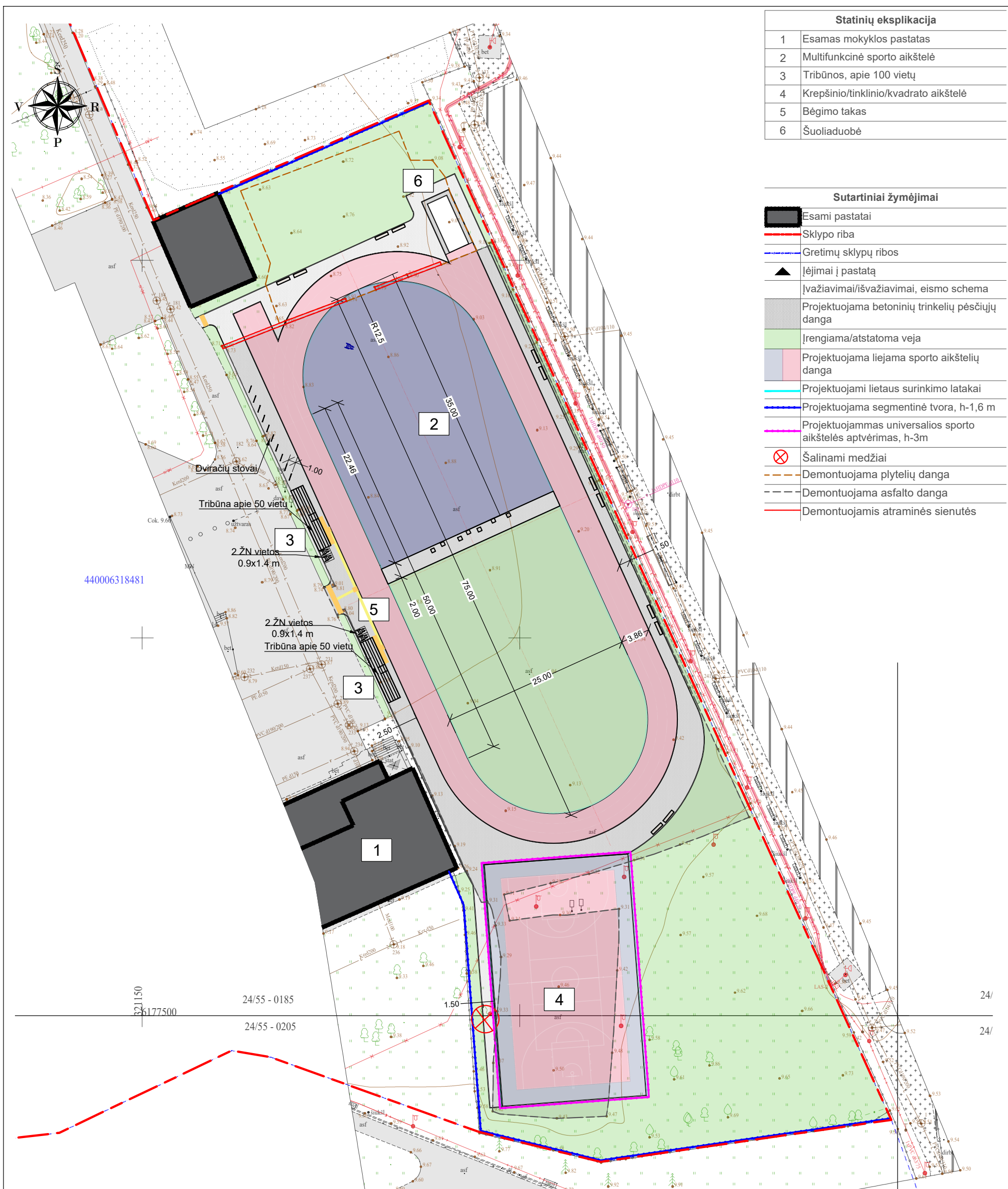
6.	Polimerbetoninis latakas su cinkuotomis grotelėmis dengtomis guma (smėlio gaudyklė) l=100 cm, b=50cm, t=14cm įrengiami ant betono C16/20 pagrindo Galinė sienutė – 4 vnt.	m	21	
7.	Atsispyrimo lenta (paspara)	vnt	1	
8.	Šuoliaduobės uždangalas	m ² /vnt.	30	
7. Betoniniai bortai				
	Vejos bortai ant betono pagrindo 100x20x8 cm	m	915	
8. Sklypo aptvėrimas				
1.	Segmentinė 3D tvora 5 mm skersmens Segmentas 2500x1600 (h) mm	m	122	
2.	Segmentinė 3D tvora 5 mm skersmens Segmentas 2500x3000 (h) mm		105	
3.	Varstomi vartai (L-2, h-2,2 m) su užraktu ir stipuliais (segmentinėje 3 m aukščio tvoroje)	Vnt.	1	
4.	Poliniai betoniniai pamatai Betonas C25/30-XC2-F100-C10,2-16-S3, d250, h=1500mm	m ³	29	
9. Želdiniai				
1.	Esamo augalinio grunto paruošimas vejos sėjimui, sėjimas, volavimas	m ²	1693	
2.	Naujo augalinio grunto atvžimas, vejos sėjimas, volavimas	m ²	942	
10. Mažosios architektūros įrenginiai				
1.	Suoliukas be atlošo inkaruojamas į grindinį	vnt	12	
2.	Dviračių stovai	vnt	10	
3.	Lengvų konstrukcijų tribūnos, 50 vietų.	vnt.	2	
11. Atraminių sienučių remontas remontiniu skiediniu				
1.	Atraminių sienučių remontas remontiniu skiediniu	m ²	107	

Dokumento žymuo SS2458-00-TDP-SP.SŽ	Lapas	Lapų	Laida
	3	3	0



Sutartiniai žymėjimai		
	Sklypo riba	
	Gretimų sklypų ribos	
	Specialiosios žemės naudojimo sąlygos	
	Inžineriniai objektai	
<input checked="" type="checkbox"/>	Ryšių AZ	
<input checked="" type="checkbox"/>	Elektros AZ	
<input checked="" type="checkbox"/>	Dujotiekių AZ	
<input checked="" type="checkbox"/>	Šilumos perdavimo tinklų AZ	
<input checked="" type="checkbox"/>	Molėtų observatorijos AZ	
<input type="checkbox"/>	Kultūros ir gamtos apsaugos	
<input checked="" type="checkbox"/>	Kultūros objektų teritorijų AZ	

0	2024-11-	Statybos leidimui, konkursui ir statybai				
Laida	Išleidimo data	Laidos statusas, keitimo priežastis (jei taikoma)				
Kval. Patv. Dok. Nr.	 UAB „Synergy Solutions“ Daugėlišio g. 32, LT-09300 Vilnius, Tel. +370 699 19 282, e.l.p. info@ss-exp.com	Statinio projekto pavadinimas				
		Kitų inžinerinių statinių Paryžiaus Komunos g. 14, Klaipėdoje, statybos projektas				
	Pareigos	Vardas, Pavardė	Parašas	Statinio numeris ir pavadinimas		
25757	SPV			00 - Visi statiniai		
27617	SPDV					
				Dokumento pavadinimas	Mastelis	Laida
				Situacijos planas M 1:2000	1:500	0
LT	Statytojas	Klaipėdos miesto savivaldybė		Dokumento žymuo	Lapas	Lapų
				SS2458-00-TDP-SP.B-01	1	1



Statinių eksplikacija	
1	Esamas mokyklos pastatas
2	Multifunkcinė sporto aikštelė
3	Tribūnos, apie 100 vietų
4	Krepšinio/tinklinio/kvadrato aikštelė
5	Bėgimo takas
6	Šuoliaduobė

Sutartiniai žymėjimai	
	Esami pastatai
	Sklypo riba
	Gretimų sklypų ribos
	Įėjimai į pastatą
	Įvažiavimai/išvažiavimai, eismo schema
	Projektuojama betoninių trinkelinių pėsčiųjų danga
	Įrengiama/atstatoma veja
	Projektuojama liejama sporto aikštelių danga
	Projektuojami lietaus surinkimo latakai
	Projektuojama segmentinė tvora, h-1,6 m
	Projektuojamas universalios sporto aikštelės aptvėrimas, h-3m
	Šalinami medžiai
	Demontuojama plytelių danga
	Demontuojama asfalto danga
	Demontuojamomis atraminėmis sienutėmis

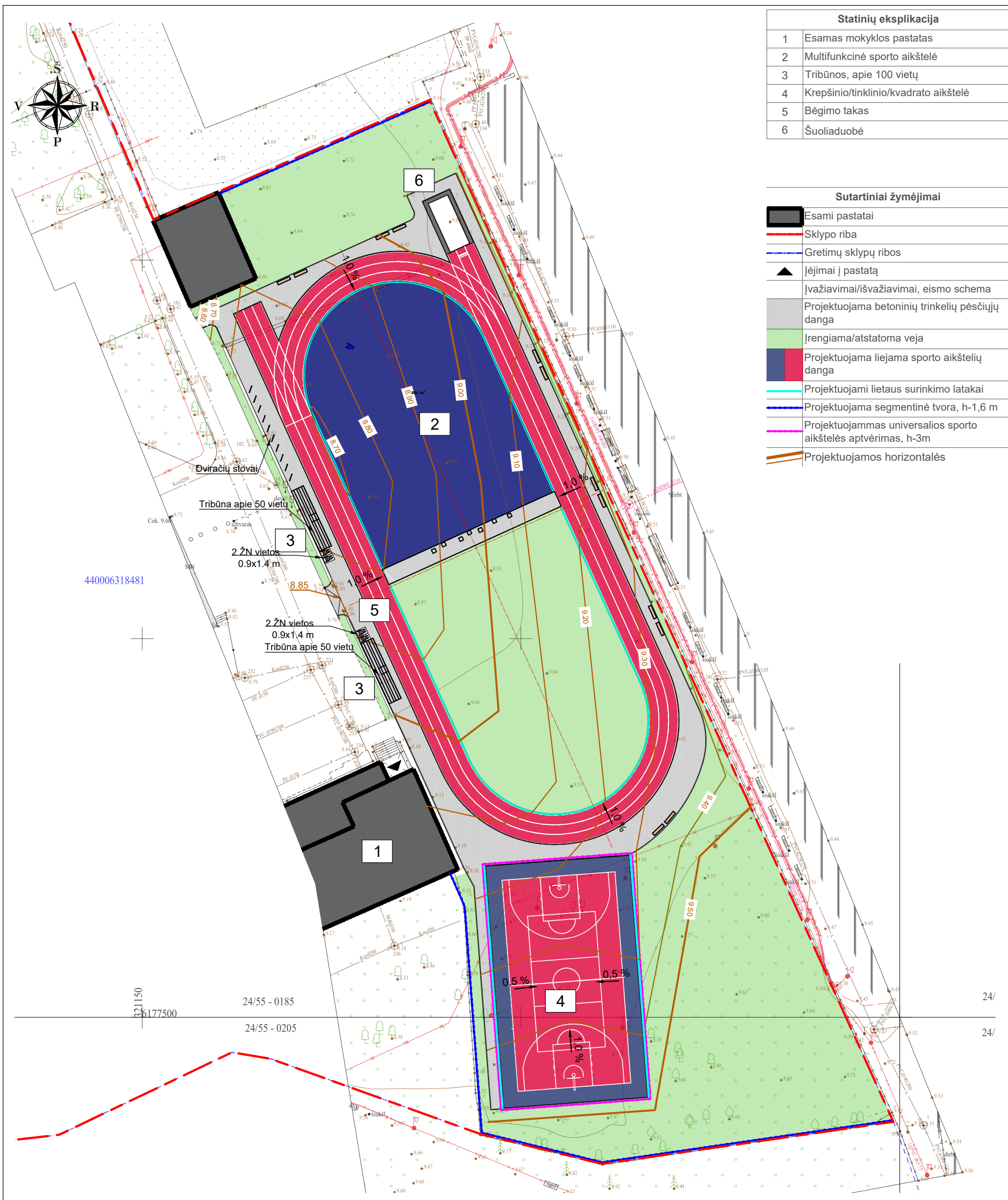
440006318481



24/55 - 0185
24/55 - 0205

24/
24/

0	2024-11-	Statybos leidimui, konkursui ir statybai		
Laida	Išleidimo data	Laidos statusas, keitimo priežastis (jei taikoma)		
Kval. Patv. Dok. Nr.	UAB „Synergy Solutions“ Daugėliško g. 32, LT-09300 Vilnius, Tel. +370 699 19 282, el.p. info@ss-exp.com	Statinio projekto pavadinimas		
		Kitų inžinerinių statinių Paryžiaus Komunos g. 14, Klaipėdoje, statybos projektas		
	Pareigos	Vardas, Pavardė	Parašas	Statinio numeris ir pavadinimas
	25757	SPV		00 - Visi statiniai
	27617	SPDV		
				Dokumento pavadinimas
				Sklypo planas
				Mastelis
				Laida
				1:500
				0
LT	Statytojas	Dokumento žymuo		
	Klaipėdos miesto savivaldybė	SS2458-00-TDP-SP.B-02		
		Lapas	Lapų	
		1	1	



Statinių eksplikacija	
1	Esamas mokyklos pastatas
2	Multifunkcinė sporto aikštelė
3	Tribūnos, apie 100 vietų
4	Krepšinio/tinklinio/kvadrato aikštelė
5	Bėgimo takas
6	Šuoliaduobė


Sutartiniai žymėjimai	
	Esami pastatai
	Sklypo riba
	Gretimų sklypų ribos
	Įėjimai į pastatą
	Įvažiavimai/išvažiavimai, eismo schema
	Projektuojama betoninių trinkelų pėsčiųjų danga
	Įrengiama/atstatoma veja
	Projektuojama liejama sporto aikštelių danga
	Projektuojami lietaus surinkimo latakai
	Projektuojama segmentinė tvora, h-1,6 m
	Projektuojamas universalios sporto aikštelės aptvėrimas, h-3m
	Projektuojamos horizontals

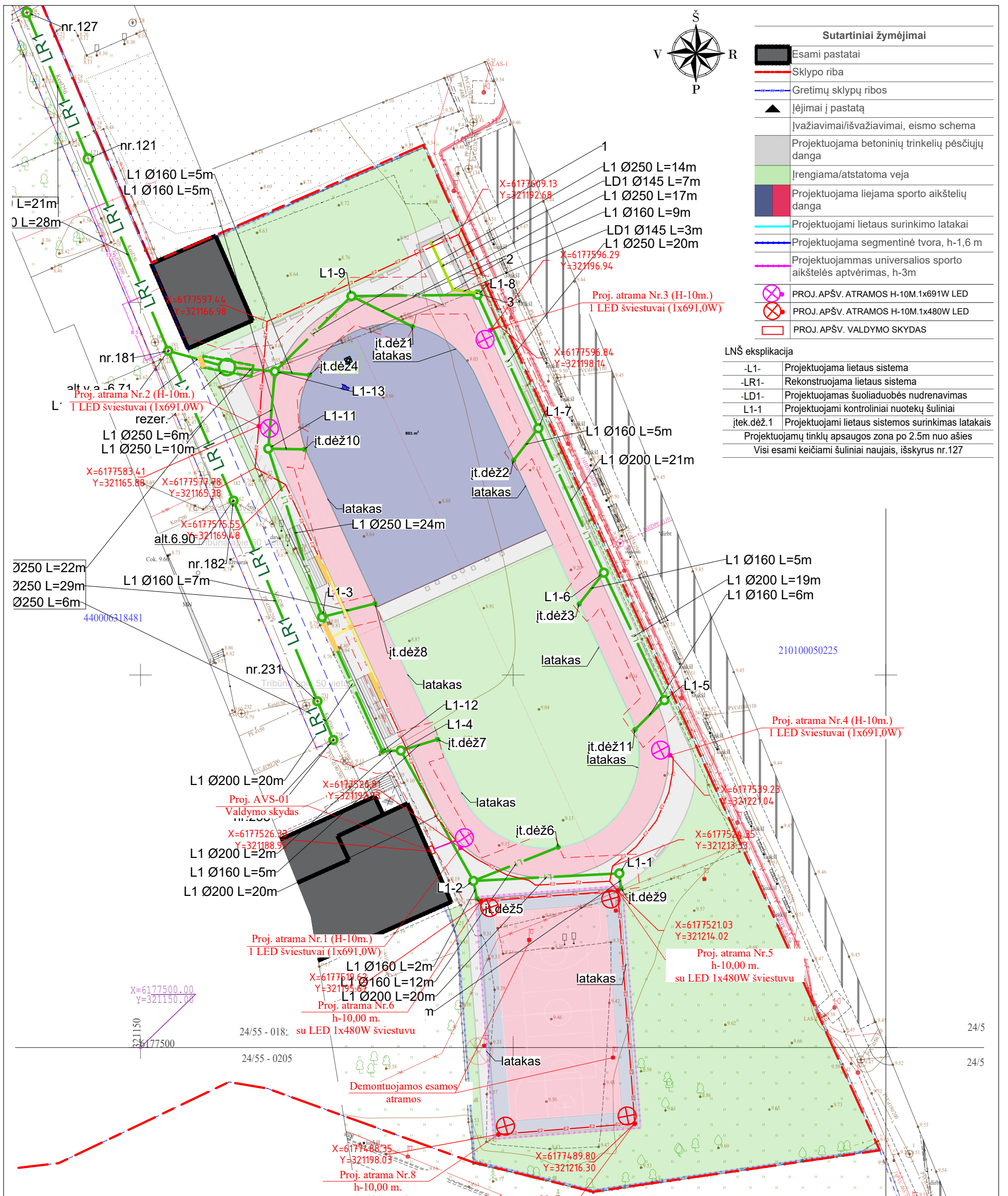
440006318481



24/55 - 0185
24/55 - 0205

24/
24/

0	2024-11-	Statybos leidimui, konkursui ir statybai		
Laida	Išleidimo data	Laidos statusas, keitimo priežastis (jei taikoma)		
Kval. Patv. Dok. Nr.	 UAB „Synergy Solutions“ Daugėlišio g. 32, LT-09300 Vilnius, Tel. +370 699 19 282, el.p. info@ss-exp.com	Statinio projekto pavadinimas		
		Kitų inžinerinių statinių Paryžiaus Komunos g. 14, Klaipėdoje, statybos projektas		
	Pareigos	Vardas, Pavardė	Parašas	Statinio numeris ir pavadinimas
	25757	SPV		00 - Visi statiniai
	27617	SPDV		
				Dokumento pavadinimas
				Aukščių planas
				Mastelis
				Laida
				1:500
				0
LT	Statytojas	Klaipėdos miesto savivaldybė		Dokumento žymuo
				SS2458-00-TDP-SP.B-03
				Lapas
				Lapų
				1
				1



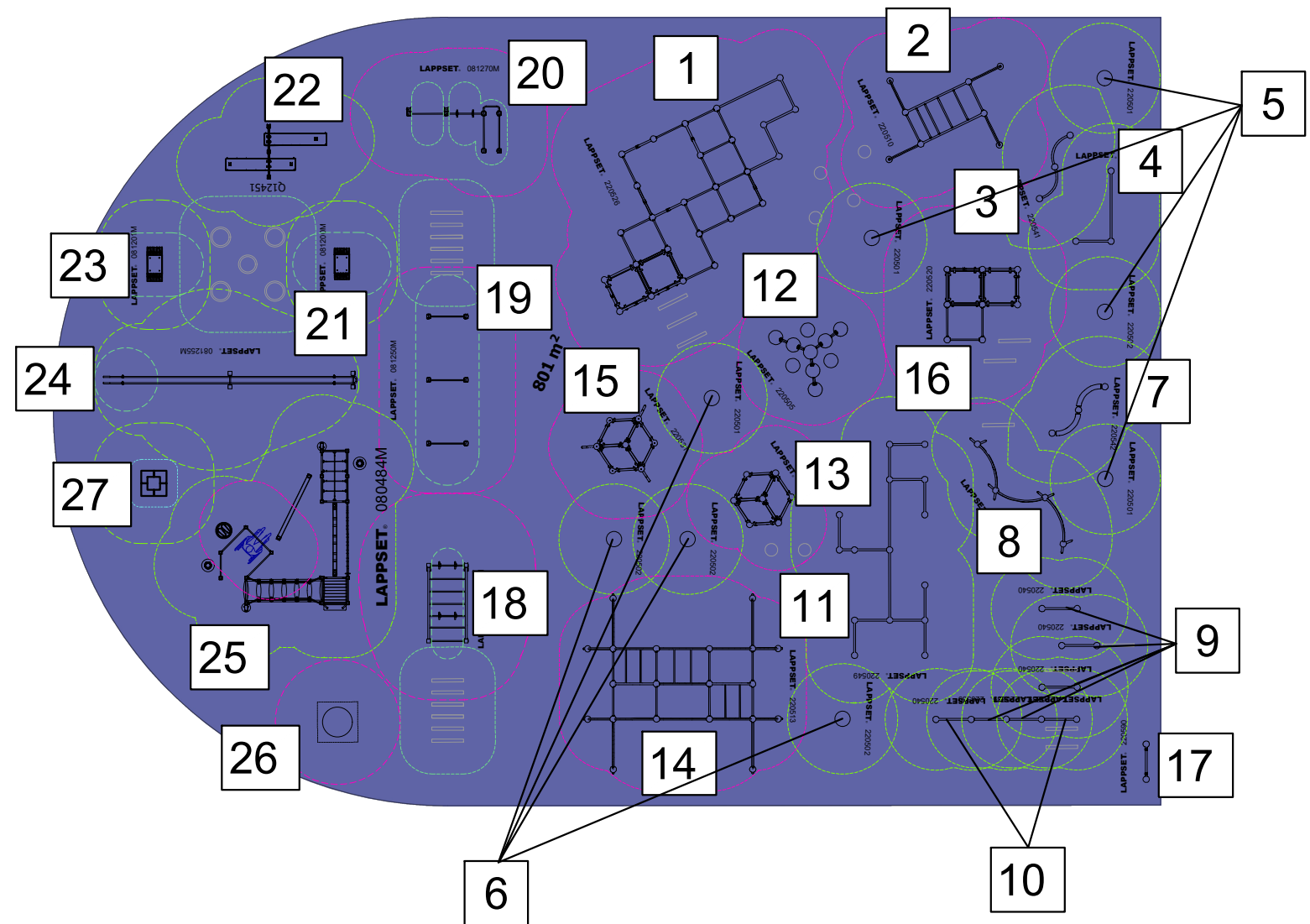
Sutartiniai žymėjimai	
	Esami pastatai
	Sklypo riba
	Gretimų sklypų ribos
	Įėjimai į pastatą
	Įvažiavimai/išvažiavimai, eismo schema
	Projektuojama betoninių trinkelinių pėsčiųjų danga
	Įrengiama/atstatoma veja
	Projektuojama liejama sporto aikštelių danga
	Projektuojami lietaus surinkimo latakai
	Projektuojama segmentinė tvora, h-1,6 m
	Projektuojamas universalios sporto aikštelės aptvėrimas, h-3m
	PROJ. APŠV. ATRAMOS H-10M. 1x691W LED
	PROJ. APŠV. ATRAMOS H-10M. 1x480W LED
	PROJ. APŠV. VALDYMO SKYDAS


LNŠ eksplikacija	
-L1-	Projektuojama lietaus sistema
-LR1-	Rekonstruojama lietaus sistema
-LD1-	Projektuojamas šuoliaduobės nudrenavimas
L1-1	Projektuojami kontroliniai nuotekų šuliniai
jt.dėž.1	Projektuojami lietaus sistemos surinkimas latakais
Projektuojamų tinklų apsaugos zona po 2.5m nuo ašies	
Visi esami keičiami šuliniai naujais, išskyrus nr.127	

0	2024-11-	Statybos leidimui, konkursui ir statybai				
Laida	Išleidimo data	Laidos statusas, keitimo priežastis (jei taikoma)				
Kval. Patv. Dok. Nr.	UAB „Synergy Solutions“ Daugėliško g. 32, LT-09300 Vilnius, Tel. +370 699 19 282, el.p. info@ss-exp.com	Statinio projekto pavadinimas				
		Kitų inžinerinių statinių Paryžiaus Komunos g. 14, Klaipėdoje, statybos projektas				
	Pareigos	Vardas, Pavardė	Parašas	Statinio numeris ir pavadinimas		
	25757	SPV		00 - Visi statiniai		
	27617	SPDV				
				Dokumento pavadinimas	Mastelis	Laida
				Suvestinis inžinerinių tinklų planas	1:500	0
LT	Statytojas	Klaipėdos miesto savivaldybė		Dokumento žymuo	Lapas	Lapų
				SS2458-00-TDP-SP.B-05	1	1

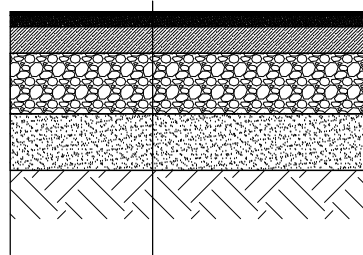
Kodas	Prekės pavadinimas	Kiekis	Vienetas
1	Daugiafunkcė aikšynė	1	vnt
2	Daugiafunkcė aikšynė	1	vnt
3	Balansavimo elementas	1	vnt
4	Balansavimo elementas	1	vnt
5	Balansavimo elementas	4	vnt
6	Balansavimo elementas	4	vnt
7	Balansavimo elementas	1	vnt
8	Balansavimo elementas	1	vnt
9	Balansavimo elementas	4	vnt
10	Balansavimo elementas	3	vnt
11	Balansavimo elementas	1	vnt
12	Laiptynė	1	vnt
13	Laiptojimo elementas	1	vnt
14	Daugiafunkcė laiptynė	1	vnt
15	Laiptojimo elementas	1	vnt
16	Daugiafunkcė laiptynė	1	vnt
17	Informacinis stendas	1	vnt
18	Gimnastikos treniruoklis su kopėčiomis ir žiedais	1	vnt
19	Treniruoklis kilniųjų peršokimui	1	vnt

Prekės ID	Prekės pavadinimas	Kiekis	Vienetas
20	Sporto kompietas	1	vnt
21	Fitness suolukas S	1	vnt
22	Dvigubas atsilenkimų suolis	1	vnt
23	Fitness suolukas M	1	vnt
24	Lygiatarių raumens treniruoklis	1	vnt
25	Veikos kompietas	1	vnt
26	Balansas, akva, su šoninėmis eilėmis D=0,92 m (išmatas 1,5 m x 1,5 m)	1	kom.
27	Klijas EPDM Q, X, 400 m. m	5	vnt



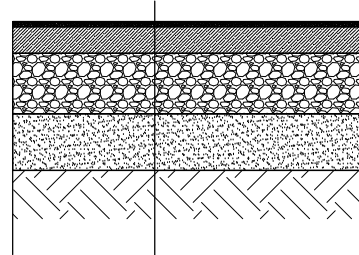
0	2024-11-	Statybos leidimui, konkursui ir statybai				
Laida	Išleidimo data	Laidos statusas, keitimo priežastis (jei taikoma)				
Kval. Patv. Dok. Nr.	 UAB „Synergy Solutions“ Daugėlišio g. 32, LT-09300 Vilnius, Tel. +370 699 19 282, el.p. info@ss-exp.com		Statinio projekto pavadinimas Kitų inžinerinių statinių Paryžiaus Komunos g. 14, Klaipėdoje, statybos projektas			
	Pareigos	Vardas, Pavardė	Parašas	Statinio numeris ir pavadinimas		
	25757	SPV		00 - Visi statiniai		
	27617	SPDV				
				Dokumento pavadinimas Multifunkcinės sporto aikštelės planas M 1:200	Mastelis 1:500	Laida 0
LT	Statytojas Klaipėdos miesto savivaldybė		Dokumento žymuo SS2458-00-TDP-SP.B-06		Lapas 1	Lapų 1

**MULTIFUNKCINIŲ AIKŠTELIŲ
DANGOS ĮRENGIMO MAZGAS**



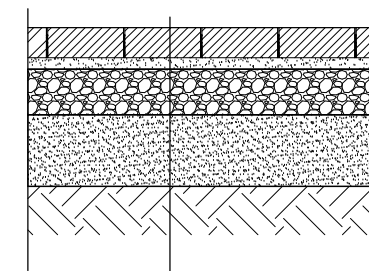
10	Viršutinis dangos sluoksnis iš spalvotų EPDM granulių fr.0,5-1,5
30-70	Apatinis SBR granulių užpildas fr. 1-4
80	Asfaltbetonis markės AC16PD
200	Skalda fr. 0/32, $E_{v2}=100\text{MPa}$
170	Šalčiui nejautrių medžiagų sluoksnis
	Esamas gruntas, $E_{v2}=30\text{MPa}$

**BĖGIMO TAKŲ SINTETINĖS
DANGOS ĮRENGIMO MAZGAS**



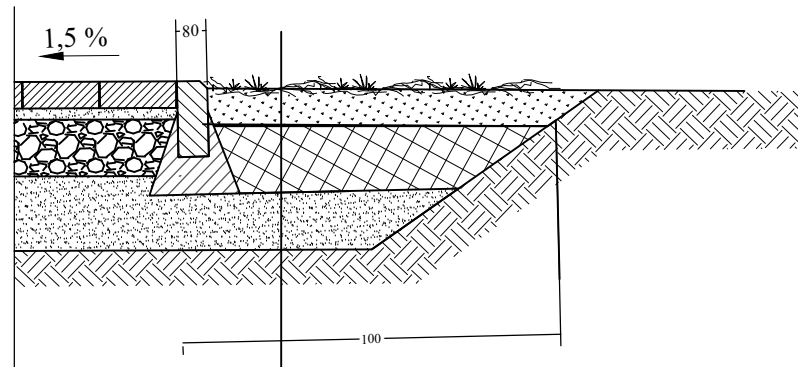
2-3	Viršutinis dangos sluoksnis iš spalvotų EPDM granulių fr.0,5-1,5
11	Apatinis SBR granulių užpildas fr. 1-4
80	Asfaltbetonis markės AC16PD
200	Skalda fr. 0/32, $E_{v2}=100\text{MPa}$
170	Šalčiui nejautrių medžiagų sluoksnis
	Esamas gruntas, $E_{v2}=30\text{MPa}$

**BETONINIŲ TRINKELIŲ
DANGOS ĮRENGIMO
MAZGAS**



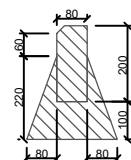
80	Betoninės trinkelės
30	Išlyginamasis sluoksnis
150	Skalda fr. 0/45, $E_{v2}=120\text{MPa}$
190	Šalčiui nejautrių medžiagų sluoksnis
	Esamas gruntas, $E_{v2}=30\text{MPa}$

**BETONINIŲ TRINKELIŲ IR VEJOS
SUJUNGIMO DETALĖ**

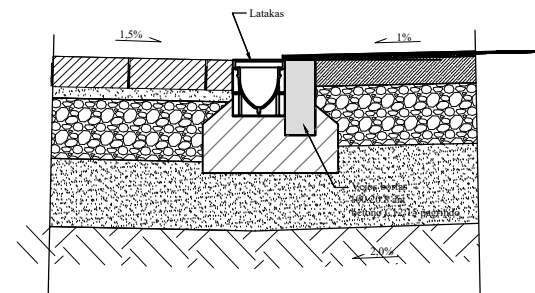


Veja
Augalinis gruntas, t=100mm
Užpilamas gruntas

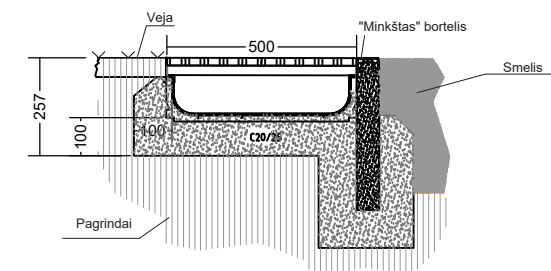
Vejos borto 100.20.8 detalė




**BETONINIŲ TRINKELIŲ IR BĖGIMO
TAKO SUJUNGIMO DETALĖ**

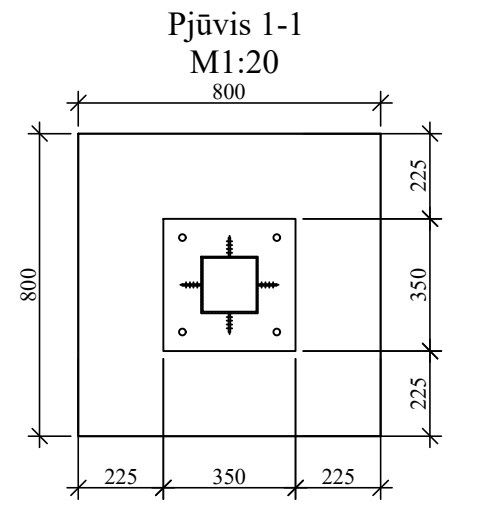
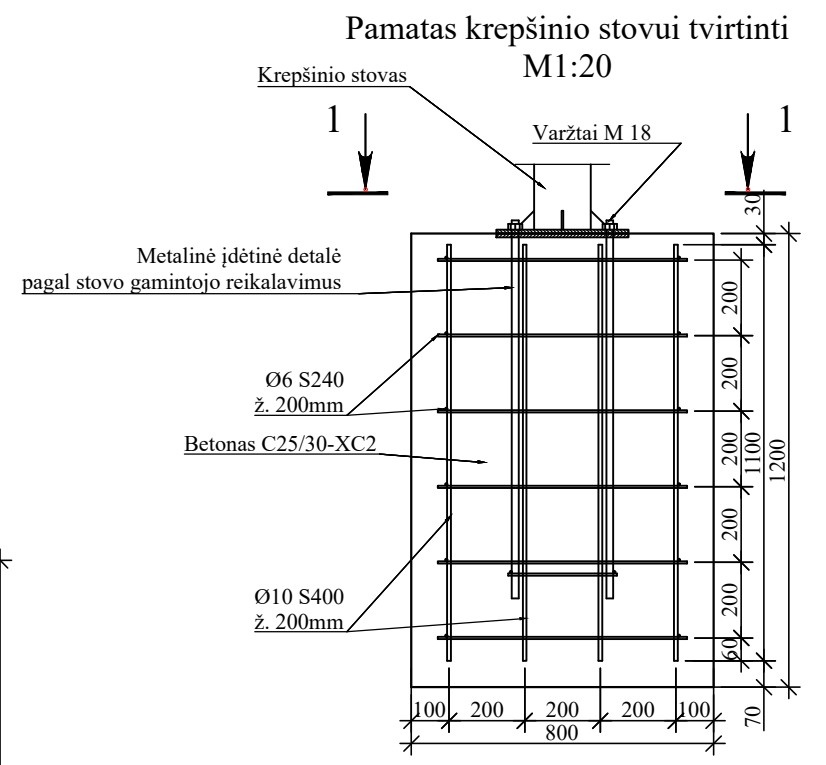
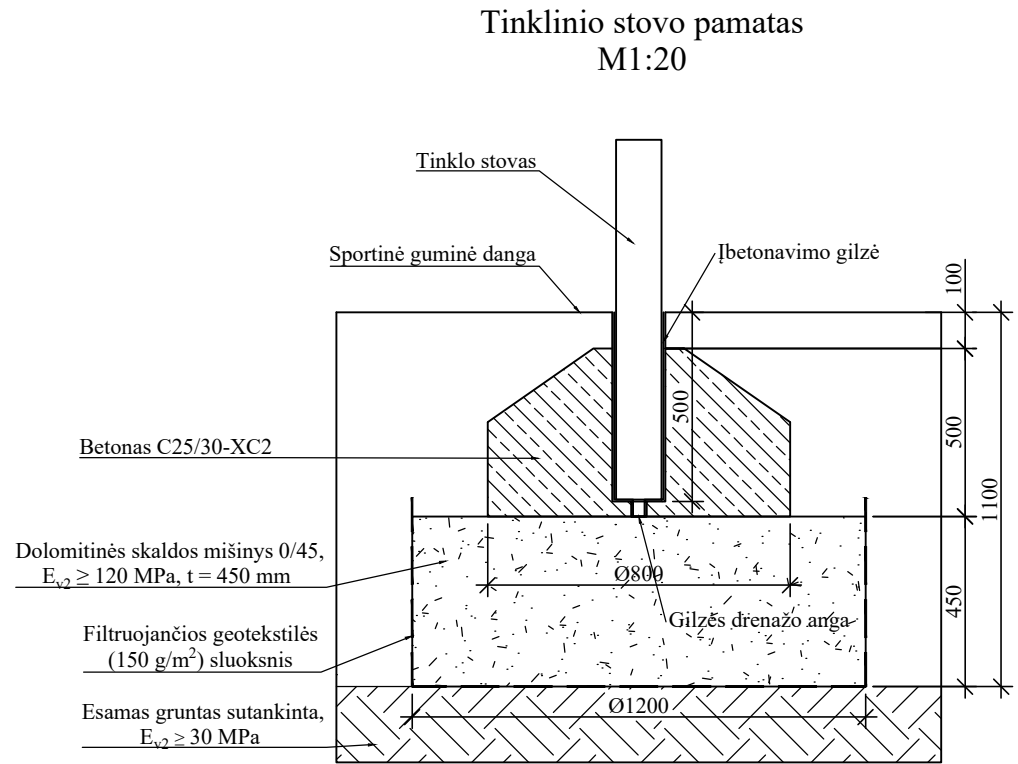
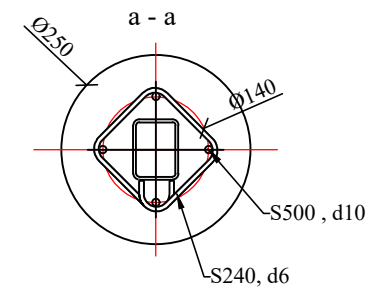
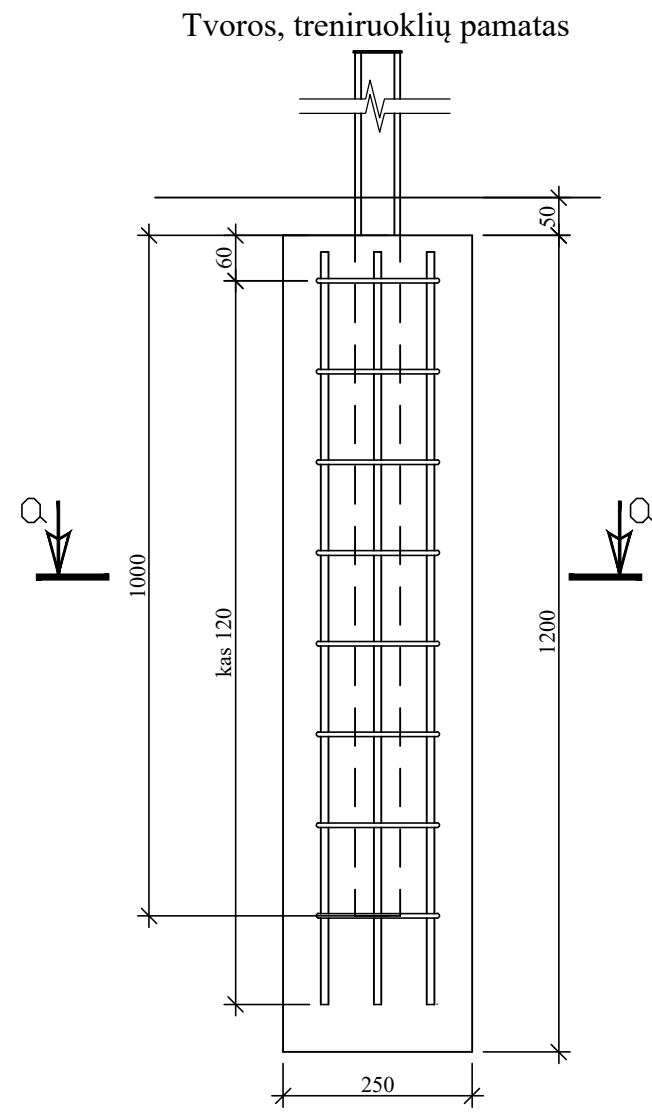


**ŠUOLIO Į TOLĮ DUOBĖS SMĖLIO
SURINKIMO DĖŽĖS SU "MINKŠTAIS"
BORTELIAIS ĮRENGIMO DETALĖ**



0	2024-11-	Statybos leidimui, konkursui ir statybai		
Laida	Išleidimo data	Laidos statusas, keitimo priežastis (jei taikoma)		
Kval. Patv. Dok. Nr.	 UAB „Synergy Solutions“ Daugėlišio g. 32, LT-09300 Vilnius, Tel. +370 699 19 282, el.p. info@ss-exp.com	Statinio projekto pavadinimas		
		Kitų inžinerinių statinių Paryžiaus Komunos g. 14, Klaipėdoje, statybos projektas		
	Pareigos	Vardas, Pavardė	Parašas	Statinio numeris ir pavadinimas
25757	SPV			00 - Visi statiniai
27617	SPDV			
				Dokumento pavadinimas
				Dangų detalės M 1:20
				Mastelis
				Laida
				1:500
				0
				Dokumento žymuo
				SS2458-00-TDP-SP.B-07
				Lapas
				Lapų
				1
				1

LT Statytojas
Klaipėdos miesto savivaldybė



0	2024-11-	Statybos leidimui, konkursui ir statybai		
Laida	Išleidimo data	Laidos statusas, keitimo priežastis (jei taikoma)		
Kval. Patv. Dok. Nr.	UAB „Synergy Solutions“ Daugėlišio g. 32, LT-09300 Vilnius, Tel. +370 699 19 282, el.p. info@ss-exp.com			Statinio projekto pavadinimas
				Kitų inžinerinių statinių Paryžiaus Komunos g. 14, Klaipėdoje, statybos projektas
	Pareigos	Vardas, Pavardė	Parašas	Statinio numeris ir pavadinimas
25757	SPV			00 - Visi statiniai
27403	SPDV			
				Dokumento pavadinimas
				Pamatų įrengimas
				Mastelis
				Laida
				0
	Statytojas	Dokumento žymuo		Lapas
LT	Klaipėdos miesto savivaldybė	SS2458-00-TDP-SP.B-08		Lapų
				1
				1

Šviestuvų atramas veikiančios apkrovos:

- šviestuvo svoris $G_k = 0,1$ kN;
- sniego apkrova ant šviestuvo $s_k = 1,2 * 0,3 = 0,36$ kN;
- vėjo apkrova $q_{ref} = 0,64$ kPa;
- paviršiaus apledėjimo apkrova $i' = 6,2 * 0,9 * 0,6 * 0,9 * 9,8 = 30$ Pa.

Šviestuvų atramos viršaus didžiausias leistinas poslinkis $u_{lim} = 10000/100 = 100$ mm (STR 2.05.08:2005 340 p.).